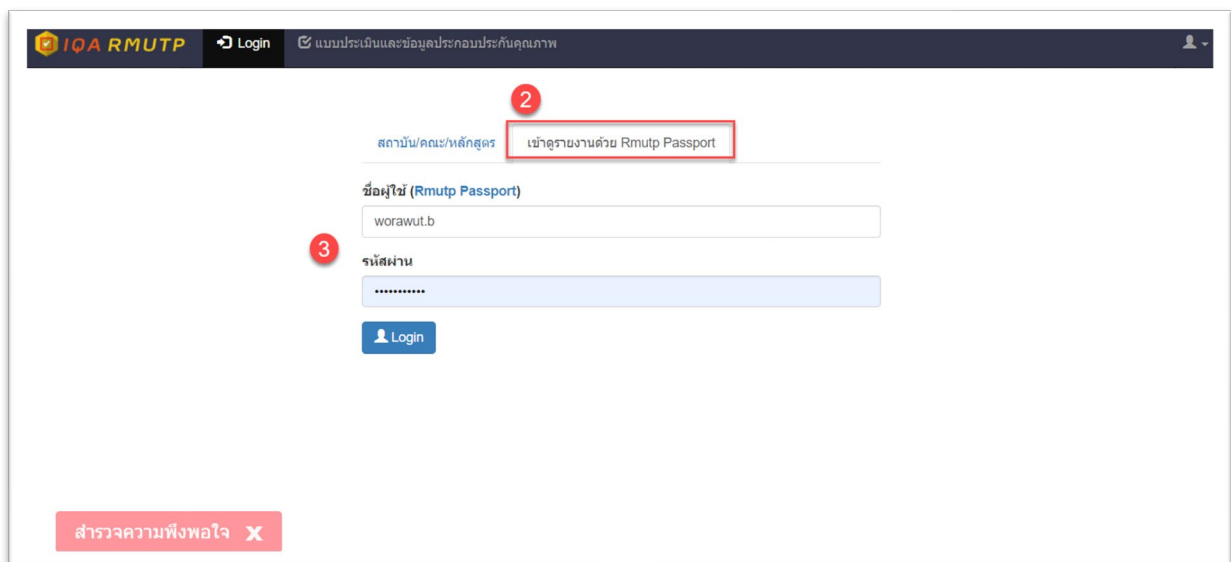


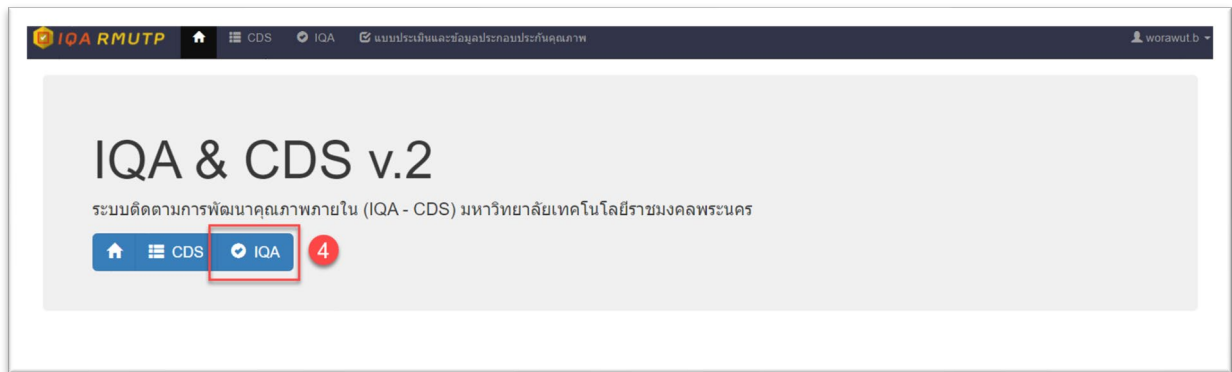
# คู่มือการใช้งานระบบ IQA-RMUTP ผู้ใช้งานทั่วไป(บุคลากรมทร.พระนคร)

## 1.การ Login เข้าใช้ระบบ

- (1) คลิกเข้าระบบ IQA & CDS v.2 2558 – ปัจจุบัน เพื่อเข้าสู่หน้า Login
- (2) คลิกเลือก Tab เข้าดูรายงานด้วย RMUTP Passport
- (3) กรอก ชื่อผู้ใช้งาน และ รหัสผ่าน



(4) คลิก IQA เพื่อเข้าดูรายงานข้อมูลผลการประเมินตนเองและรายการหลักฐาน



## 2. การเข้าไปดูรายงานข้อมูลผลการประเมินตนเองและรายการหลักฐาน

ส.1(SAR), ป.1(CAR) ผลการประเมินตนเองรายตัวบ่งชี้ตามองค์ประกอบคุณภาพ คณะครุศาสตร์อุตสาหกรรม

ตัวเลือกเพิ่มเติม

เลือกปี 4

เลือกหน่วยงาน 3

เลือกรายงาน 2

มาตรฐาน/ตัวบ่งชี้	เป้าหมาย	10 เดือน (1 มิ.ย. - 31 มี.ค.)		12 เดือน (1 มิ.ย. - 31 พ.ค.)		บรรลุเป้าหมาย
		ผล	คะแนน	ผล	คะแนน	
<b>1 การผลิตบัณฑิต</b>						
1.1 ผลการบริหารจัดการหลักสูตรโดยรวม หลักฐาน 5	3.20 คะแนน ค่าเฉลี่ย		3.31	3.31		✘
1.2 อาจารย์ประจำคณะที่มีคุณวุฒิปริญญาเอก หลักฐาน	ร้อยละ 25 ร้อยละ		37.50	4.69		✘
1.3 อาจารย์ประจำคณะที่ดำรงตำแหน่งทางวิชาการ หลักฐาน	ร้อยละ 25 ร้อยละ		21.88	1.82		✘

(1) คลิก **ตัวเลือกเพิ่มเติม**

(2) เลือกรายงาน **ส.1(SAR), ป.1(CAR) ผลการประเมินตนเองรายตัวบ่งชี้ตามองค์ประกอบคุณภาพ**

(3) เลือกหน่วยงาน **คณะ** ที่ต้องการ

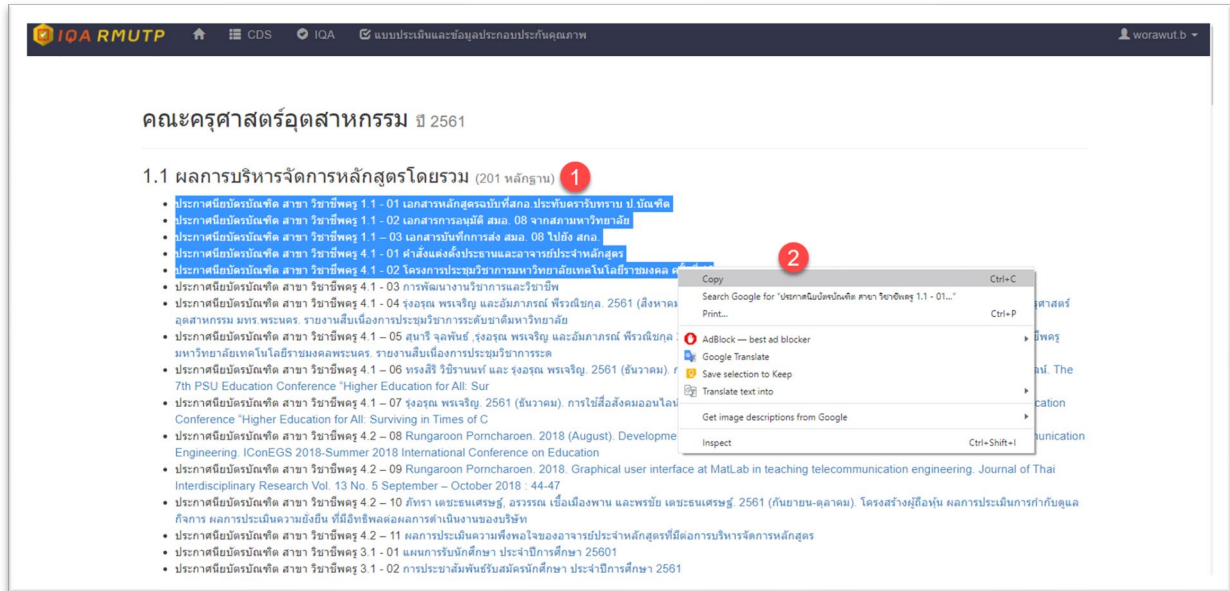
(4) คลิกเลือกปี **2562 (SAR) ข้อมูล ณ 13/01/2563**

(5) คลิกที่ **หลักฐาน**

### 3. วิธีการ copy link รายการหลักฐานไปบันทึกในระบบ CHE QA Online

(1) ทำการไฮไลต์ หลักฐานที่ต้องการ

(2) คลิกเมาท์ขวา เลือก copy หรือ กด ctrl + C เพื่อ copy link รายการหลักฐาน



(3) ไปที่ระบบ CHE QA Online คลิกที่ช่องรายการหลักฐาน กด ctrl + v เพื่อวาง link รายการหลักฐาน (จะไม่สามารถคลิกเมาท์ขวาได้เพื่อวางได้)

