

มิติที่ 1 มิติด้านประสิทธิภาพ

ตัวชี้วัดที่ 1 ระดับความสำเร็จของร้อยละเฉลี่ยถ่วงน้ำหนักในการบรรลุเป้าหมายตามแผนปฏิบัติราชการของกระทรวง

น้ำหนัก : ร้อยละ 5

วัตถุประสงค์ :

เพื่อให้สถาบันอุดมศึกษาในสังกัดกระทรวงมีส่วนร่วมรับผิดชอบผลการดำเนินงานให้บรรลุเป้าหมายตามแผนปฏิบัติราชการที่กำหนดไว้ของกระทรวงที่สถาบันอุดมศึกษาสังกัด รวมทั้ง เพื่อให้กระทรวงมีการบริหารงานแบบบูรณาการภายในกระทรวง โดยหน่วยงานภายในให้ความร่วมมือ ช่วยเหลือ สนับสนุนการดำเนินงาน เพื่อให้บรรลุเป้าหมายตามแผนปฏิบัติราชการของกระทรวง

คำอธิบาย :

พิจารณาจากผลการประเมินระดับความสำเร็จของการบรรลุเป้าหมายแต่ละตัวชี้วัดตามแผนปฏิบัติราชการตามคำรับรองการปฏิบัติราชการของกระทรวงต้นสังกัด

เกณฑ์การประเมินผล :

พิจารณาจากผลการประเมินระดับความสำเร็จของการบรรลุเป้าหมายแต่ละตัวชี้วัดตามแผนปฏิบัติราชการตามคำรับรองการปฏิบัติราชการ ประจำปีงบประมาณ พ.ศ. 2555 ของกระทรวงต้นสังกัด

ตัวชี้วัดที่ 2 ระดับความสำเร็จของร้อยละเฉลี่ยถ่วงน้ำหนักในการบรรลุเป้าหมายตามแผนปฏิบัติราชการของสำนักงานคณะกรรมการการอุดมศึกษา

น้ำหนัก : ร้อยละ 5

วัตถุประสงค์ :

เพื่อให้สถาบันอุดมศึกษาในสังกัดสำนักงานคณะกรรมการการอุดมศึกษา (สกอ.) มีส่วนร่วมรับผิดชอบผลการดำเนินงานให้บรรลุตามแผนปฏิบัติราชการและเป้าหมายที่กำหนดไว้ รวมทั้ง เพื่อให้สำนักงานคณะกรรมการการอุดมศึกษามีการบริหารงานแบบบูรณาการ โดยสถาบันอุดมศึกษาให้ความร่วมมือ ช่วยเหลือ สนับสนุนการดำเนินงานเพื่อให้บรรลุเป้าหมายตามแผนปฏิบัติราชการของสำนักงานคณะกรรมการการอุดมศึกษา

คำอธิบาย :

พิจารณาจากผลการประเมินระดับความสำเร็จของการบรรลุเป้าหมายแต่ละตัวชี้วัดตามแผนปฏิบัติราชการตามคำรับรองการปฏิบัติราชการ ประจำปีงบประมาณ พ.ศ. 2555 ของสำนักงานคณะกรรมการการอุดมศึกษา

หมายเหตุ :

สำหรับสถาบันการพลศึกษาที่สังกัดกระทรวงการท่องเที่ยวและกีฬา และสถาบันบัณฑิตพัฒนศิลป์ที่สังกัดกระทรวงวัฒนธรรมนำน้ำหนักของตัวชี้วัดนี้ไปรวมไว้กับตัวชี้วัดที่ 1 “ระดับความสำเร็จของร้อยละเฉลี่ยถ่วงน้ำหนักในการบรรลุเป้าหมายตามแผนปฏิบัติราชการของกระทรวง” เป็นน้ำหนักร้อยละ 10

ตัวชี้วัดที่ 3 ร้อยละของนักศึกษาที่สอบผ่านเกณฑ์การทดสอบความรู้ความสามารถด้านภาษาต่างประเทศ

น้ำหนัก : ร้อยละ 5

วัตถุประสงค์

เพื่อการพัฒนาคุณภาพของบัณฑิตให้มีทักษะ ความรู้ความสามารถทางภาษาต่างประเทศในระดับเกณฑ์ที่สถาบันอุดมศึกษากำหนด และสามารถรองรับการเข้าสู่ประชาคมอาเซียนได้อย่างมีคุณภาพ

คำอธิบาย

● พิจารณาความสำเร็จจากข้อมูลผลการดำเนินงานตามหลักเกณฑ์ที่กำหนด ซึ่งสถาบันอุดมศึกษาต้องกรอกข้อมูลผลการดำเนินงานตามตัวชี้วัดนี้ในระบบ CHE QA Online เพิ่มเติมจากตัวบ่งชี้ของการประกันคุณภาพการศึกษาภายในสถานศึกษา ระดับอุดมศึกษา ของ สกอ.

● **นักศึกษา** หมายถึง นักศึกษาชาวไทยในระดับปริญญาตรี โท และเอก ทุกชั้นปีที่ลงทะเบียนเรียนภาษาต่างประเทศ โดยรวมนักศึกษาภาคปกติและภาคพิเศษ ทั้งในและนอกสถานที่ตั้ง

● **เกณฑ์การทดสอบ** หมายถึง ระดับการให้คะแนนของแต่ละสถาบันอุดมศึกษาที่กำหนด และระดับที่ผ่านเกณฑ์คือ ได้คะแนนในระดับไม่ต่ำกว่าร้อยละ 60 ของคะแนนเต็มหรือเทียบเท่า

● **ภาษาต่างประเทศ** หมายถึง ภาษาอังกฤษ และภาษาตามกฎหมายที่ใช้ในกลุ่มประเทศอาเซียน +3 (จีน ญี่ปุ่น เกาหลีใต้)

การคำนวณ

จำนวนนักศึกษาที่สอบผ่านเกณฑ์การทดสอบความรู้ความสามารถ ด้านภาษาต่างประเทศที่กำหนด	x 100
จำนวนนักศึกษาที่เข้าสอบทั้งหมด	

เกณฑ์การให้คะแนน

ระดับ 1	ระดับ 2	ระดับ 3	ระดับ 4	ระดับ 5
40	50	60	80	100

แนวทางการประเมินผล :

● ประเมินผลจากข้อมูลผลการดำเนินงานตามตัวชี้วัด และผลการประเมินตนเองที่สถาบันอุดมศึกษากรอกข้อมูลดังกล่าวผ่านระบบ CHE QA Online ของ สกอ.

● หรือเอกสาร/หลักฐานอื่น ๆ ที่เกี่ยวข้อง หรือการสัมภาษณ์ผู้จัดทำข้อมูล

มิติที่ 2 มิติด้านคุณภาพ

ตัวชี้วัดที่ 4 ร้อยละของระดับความพึงพอใจของผู้ใช้บัณฑิตต่อบัณฑิต

น้ำหนัก : ร้อยละ 12.5

วัตถุประสงค์ :

เพื่อให้สถาบันอุดมศึกษามุ่งพัฒนาศักยภาพในการจัดการเรียนการสอนและการให้บริการให้สอดคล้องกับความต้องการของนิสิตนักศึกษา และมุ่งผลิตบัณฑิตที่มีคุณภาพตามความต้องการของผู้ใช้บัณฑิต

คำอธิบาย :

- พิจารณาจากผลสำรวจความพึงพอใจของผู้ใช้บัณฑิต โดยได้รับความร่วมมือจากสำนักงานสถิติแห่งชาติ เป็นผู้ดำเนินการสำรวจ

- **บัณฑิต** หมายถึง ผู้ที่สำเร็จการศึกษาจากสถาบันอุดมศึกษาของรัฐ ซึ่งมีคุณสมบัติดังนี้

1. สำเร็จการศึกษาระดับปริญญาตรีในหลักสูตรภาคปกติและภาคพิเศษหรือภาคนอกเวลาราชการในปีงบประมาณ พ.ศ. 2554 (สำหรับสถาบันบัณฑิตพัฒนบริหารศาสตร์ หมายถึง ผู้ที่สำเร็จการศึกษาระดับปริญญาโทและปริญญาเอกในหลักสูตรภาคปกติและภาคพิเศษหรือภาคนอกเวลาราชการในปีงบประมาณ พ.ศ. 2554) และ

2. มีงานทำตั้งแต่ 3 เดือนขึ้นไปหลังสำเร็จการศึกษา ไม่นับรวมผู้ที่ประกอบอาชีพอิสระและไม่นับรวมผู้ที่มิงานทำอยู่ก่อนเข้าศึกษาหรือขณะศึกษา

- **ผู้ใช้บัณฑิต** หมายถึง นายจ้าง ผู้ประกอบการ และผู้ที่บัณฑิตทำงานเกี่ยวข้องด้วย

- **ประเด็นการสำรวจความพึงพอใจ** พิจารณาจากคุณสมบัติหลักของบัณฑิตที่สอดคล้องกับพระราชบัญญัติการศึกษาแห่งชาติ พ.ศ. 2542 ซึ่งประกอบด้วย 3 ประเด็น ดังนี้

- 1) ความพึงพอใจด้านความรู้ความสามารถทางวิชาการตามลักษณะงานในสาขานั้นๆ
- 2) ความพึงพอใจด้านความรู้ความสามารถพื้นฐานที่ส่งผลต่อการทำงาน
- 3) ความพึงพอใจด้านคุณธรรม จริยธรรม และจรรยาบรรณในวิชาชีพ

เกณฑ์การให้คะแนน :

ช่วงเกณฑ์การให้คะแนน +/- ร้อยละ 5 ต่อ 1 คะแนน โดยกำหนดเกณฑ์การให้คะแนน ดังนี้

เกณฑ์การให้คะแนน				
1	2	3	4	5
65	70	75	80	85

แนวทางการประเมินผล :

- ในปีงบประมาณ พ.ศ. 2555 สำนักงาน ก.พ.ร. จะใช้ผลสำรวจความพึงพอใจจากสำนักงานสถิติแห่งชาติ เป็นข้อมูลอ้างอิงเพื่อใช้ในการประเมินผลเท่านั้น ทั้งนี้ สถาบันอุดมศึกษาสามารถดำเนินการสำรวจข้อมูลควบคู่ไปได้เพื่อใช้ในการติดตามผลการดำเนินงานของสถาบัน ซึ่งเป็นการดำเนินงานภายในสถาบันไม่ต้องแสดงเอกสาร/หลักฐานประกอบการประเมินผล

- เปรียบเทียบผลการสำรวจกับเกณฑ์การให้คะแนนของตัวชี้วัดที่ระบุในคำรับรองการปฏิบัติราชการ

ตัวชี้วัดที่ 5 ร้อยละของระดับความพึงพอใจของนิสิตนักศึกษาต่อสถาบันอุดมศึกษา

น้ำหนัก : ร้อยละ 12.5

คำอธิบาย :

● **นิสิตนักศึกษา** หมายถึง นิสิตนักศึกษาที่กำลังศึกษาอยู่ในระดับปริญญาตรีในหลักสูตรภาคปกติและภาคพิเศษหรือภาคนอกเวลาราชการ ที่ลงทะเบียนเรียนในปีงบประมาณ พ.ศ. 2555 (สำหรับสถาบันบัณฑิตพัฒนบริหารศาสตร์ หมายถึง นิสิตนักศึกษาที่กำลังศึกษาอยู่ในระดับปริญญาโทและปริญญาเอกในหลักสูตรภาคปกติและภาคพิเศษหรือภาคนอกเวลาราชการที่ลงทะเบียนเรียนในปีงบประมาณ พ.ศ. 2555)

● **ประเด็นการสำรวจความพึงพอใจ** ประกอบด้วย 2 ประเด็น ดังนี้

1) ความพึงพอใจต่อการจัดการเรียนการสอน ได้แก่ การจัดหลักสูตรการเรียนการสอน อาจารย์ผู้สอน สื่อ/เอกสารและอุปกรณ์ประกอบ และสถานที่จัดการเรียนการสอน

2) ความพึงพอใจต่อการให้บริการของสถาบันอุดมศึกษา ได้แก่ การให้บริการด้านวิชาการ และการให้บริการทั่วไป

เกณฑ์การให้คะแนน :

ช่วงเกณฑ์การให้คะแนน +/- ร้อยละ 5 ต่อ 1 คะแนน โดยกำหนดเกณฑ์การให้คะแนน ดังนี้

เกณฑ์การให้คะแนน				
1	2	3	4	5
65	70	75	80	85

แนวทางการประเมินผล :

● ในปีงบประมาณ พ.ศ. 2555 สำนักงาน ก.พ.ร. จะใช้ผลสำรวจความพึงพอใจจากสำนักงานสถิติแห่งชาติ เป็นข้อมูลอ้างอิงเพื่อใช้ในการประเมินผลเท่านั้น ทั้งนี้ สถาบันอุดมศึกษาสามารถดำเนินการสำรวจข้อมูลควบคู่ไปได้ เพื่อใช้ในการติดตามผลการดำเนินงานของสถาบัน ซึ่งเป็นการดำเนินงานภายในสถาบันไม่ต้องแสดงเอกสาร/หลักฐานประกอบการประเมินผล

● เปรียบเทียบผลการสำรวจกับเกณฑ์การให้คะแนนของตัวชี้วัดที่ระบุในคำรับรองการปฏิบัติราชการ

แนวทางการจัดทำข้อมูลเกี่ยวกับกลุ่มเป้าหมายในการสำรวจฯ สำหรับตัวชี้วัดที่ 4 และ 5

● รายละเอียดในการดำเนินการที่ต้องขอความร่วมมือจากสถาบันอุดมศึกษาเพื่อให้สำนักงานสถิติแห่งชาติ สามารถกำหนดกลุ่มตัวอย่างได้อย่างเหมาะสมและจัดเก็บข้อมูลได้ครอบคลุมและมีประสิทธิภาพ โดยมีแนวทางดังนี้

1) ขอให้สถาบันอุดมศึกษารอกข้อมูลเกี่ยวกับบัณฑิตผู้สำเร็จการศึกษา พร้อมรายชื่อและหมายเลขติดต่อของผู้จัดทำข้อมูล (รายละเอียดปรากฏตามแบบฟอร์มที่ 1 และ 2)

2) ขอให้สถาบันอุดมศึกษารอกข้อมูลเกี่ยวกับนิสิตนักศึกษาที่กำลังศึกษาอยู่ในระดับปริญญาตรีฯ (สำหรับสถาบันบัณฑิตพัฒนบริหารศาสตร์ หมายถึง นิสิตนักศึกษาที่กำลังศึกษาอยู่ในระดับปริญญาโทและปริญญาเอกฯ (รายละเอียดปรากฏตามแบบฟอร์มที่ 3)

3) ขอให้สถาบันอุดมศึกษาแจ้งรายชื่อและหมายเลขติดต่อผู้ประสานงานสำหรับการสำรวจความพึงพอใจของผู้ใช้บัณฑิตและนิสิตนักศึกษา เพื่อประโยชน์ในการประสานงานต่อไป (รายละเอียดปรากฏตามแบบฟอร์มที่ 4)

4) ขอให้สถาบันอุดมศึกษารอกข้อมูลเกี่ยวกับศูนย์/วิทยาเขตของสถาบันอุดมศึกษาเฉพาะวิทยาเขต/ศูนย์ที่มีการเปิดสอนตั้งแต่ระดับปริญญาตรีขึ้นไปเท่านั้น (รายละเอียดปรากฏตามแบบฟอร์มที่ 5)

ทั้งนี้ หากข้อมูลตามข้อ 3) และข้อ 4) ของสถาบันอุดมศึกษาใดไม่มีการเปลี่ยนแปลงจากข้อมูลเดิมที่จัดส่งให้สำนักงาน ก.พ.ร.ในปีงบประมาณ พ.ศ. 2554 สถาบันอุดมศึกษาไม่ต้องกรอกข้อมูลดังกล่าว และขอให้แจ้งสำนักงานสถิติแห่งชาติให้นำข้อมูลเดิมมาใช้ในการสำรวจต่อไป

5) สถาบันอุดมศึกษาสามารถดาวน์โหลดแบบฟอร์มข้อมูลได้ทางเว็บไซต์ของสำนักงาน ก.พ.ร. ที่ www.opdc.go.th > ศูนย์ความรู้ > คู่มือการประเมินผลการปฏิบัติงานตามคำรับรองประจำปีงบประมาณ 2547-2555

6) ขอให้สถาบันอุดมศึกษาจัดส่งข้อมูลตามข้อ 1) ข้อ 2) ข้อ 3) และข้อ 4) ในรูปของแผ่นบันทึกข้อมูลให้สำนักงานสถิติแห่งชาติ ภายในวันที่ 30 มีนาคม 2555 ทั้งนี้ ขอให้ผู้รับผิดชอบจัดทำข้อมูลได้ตรวจสอบความถูกต้อง ครบถ้วนและสมบูรณ์ของข้อมูลก่อนจัดส่งด้วย

เงื่อนไขของการสำรวจความพึงพอใจของผู้ใช้บัณฑิตและนิสิตนักศึกษา สำหรับตัวชี้วัดที่ 4 และ 5

เนื่องจากในปีงบประมาณที่ผ่านมา สถาบันอุดมศึกษาหลายแห่งจัดส่งข้อมูลกลุ่มเป้าหมายในการสำรวจฯ ล่าช้ากว่ากำหนด และข้อมูลที่จัดส่งยังขาดความครบถ้วน สมบูรณ์ เช่น ข้อมูลรายชื่อ ที่อยู่ และหมายเลขติดต่อของบัณฑิตไม่ถูกต้องและ/หรือไม่ทันสมัย ซึ่งทำให้เกิดปัญหาความล่าช้าในการจัดเก็บข้อมูลภาคสนามเป็นอย่างมาก รวมทั้งจัดเก็บข้อมูลได้ตัวอย่างที่ตอบแบบสำรวจจำนวนน้อยมาก ดังนั้น สำนักงาน ก.พ.ร. จึงกำหนดเงื่อนไขเพื่อให้การสำรวจเป็นไปอย่างมีประสิทธิภาพ ดังนี้

- กรณีสถาบันอุดมศึกษาจัดส่งข้อมูลกลุ่มเป้าหมายในการสำรวจฯ ตามข้อ 1) ข้อ 2) และข้อ 3) ล่าช้ากว่าวันที่ 30 มีนาคม 2555 สำนักงาน ก.พ.ร. จะนำเสนอคณะกรรมการที่เกี่ยวข้องพิจารณาปรับลดคะแนนการประเมินผลตัวชี้วัดลง

- กรณีข้อมูลกลุ่มเป้าหมายในการสำรวจฯ ตามข้อ 1) ข้อ 2) และข้อ 3) ขาดความครบถ้วน สมบูรณ์ สำนักงานสถิติแห่งชาติจะดำเนินการเลือกตัวอย่างและจัดเก็บข้อมูลตามที่สถาบันอุดมศึกษาจัดส่ง ทั้งนี้ สถาบันอุดมศึกษาจะต้องยอมรับความเบี่ยงเบนและความคลาดเคลื่อนของผลสำรวจที่อาจจะเกิดขึ้นได้

หน่วยงานผู้รับผิดชอบหลัก :

สำนักติดตามและประเมินผลการพัฒนาระบบราชการ สำนักงาน ก.พ.ร.

รายชื่อผู้รับผิดชอบ	หมายเลขโทรศัพท์	หมายเลขโทรสาร	E-mail address
นางสาวอุษา ปัญญาวดี	0 2356 9969	0 2281 8279	usa@opdc.go.th

แบบฟอร์มที่ 1

ตารางแสดงจำนวนบัณฑิตผู้สำเร็จการศึกษาในปีงบประมาณ พ.ศ. 2554 (1 ต.ค. 2553 - 30 ก.ย. 2554)

จำแนกตามกลุ่มสาขา / คณะ

ชื่อสถาบันอุดมศึกษา วิทยาเขต / ศูนย์

ข้อมูล ณ วันที่.....

กลุ่มสาขา/คณะ	รวมบัณฑิต ผู้สำเร็จ การศึกษา ทั้งสิ้น	จำนวน ผู้สำเร็จ การศึกษา		บัณฑิตที่มีงานทำ หลังสำเร็จการศึกษา			บัณฑิตที่ ประกอบ อาชีพอิสระ	บัณฑิตที่มี งานทำ ก่อน/ ขณะ ศึกษา	บัณฑิตที่ ไม่มี งานทำ
		ภาค ปกติ	ภาค พิเศษ	ทำงาน น้อยกว่า 3 เดือน	ทำงาน ตั้งแต่ 3 เดือน ขึ้น ไป	รวม บัณฑิตที่มีงาน ทำหลังสำเร็จ การศึกษา			
1. กลุ่มสาขา									
คณะ									
คณะ									
:									
2. กลุ่มสาขา									
คณะ									
คณะ									
:									
... กลุ่มสาขา									
คณะ									
คณะ									
:									
รวม									

ผู้จัดทำข้อมูล : นาย/นาง/นางสาว.....

ตำแหน่ง.....

โทร.

โทรสาร.....

E-mail:.....

แบบฟอร์มที่ 2

ตารางแสดงรายชื่อบัณฑิตผู้สำเร็จการศึกษาในปีงบประมาณ พ.ศ. 2554 (1 ต.ค. 2553 - 30 ก.ย. 2554)										
(เฉพาะรายชื่อบัณฑิตที่มีงานทำตั้งแต่ 3 เดือนขึ้นไป หลังจบการศึกษา)										
ชื่อสถาบันอุดมศึกษา วิทยาเขต / ศูนย์										
					<input type="checkbox"/>	ภาคปกติ		<input type="checkbox"/>	ภาคพิเศษหรือภาคนอกเวลาราชการ	
ลำดับที่	กลุ่มสาขา	คณะ	ชื่อ - นามสกุล	ที่อยู่ที่สามารถติดต่อได้	หมายเลขโทรศัพท์ที่ติดต่อได้			e-mail address	ชื่อและที่อยู่สถานที่ทำงาน	
					มือถือ	ที่บ้าน	ที่ทำงาน			
ผู้จัดทำข้อมูล : นาย/นาง/นางสาว.....										
ตำแหน่ง.....										
โทร.										
โทรสาร.....										
E-mail adress:.....										

แบบฟอร์มที่ 4

รายชื่อและหมายเลขติดต่อของผู้ประสานงาน			
สถาบันอุดมศึกษา.....			
		ข้อมูล ณ วันที่.....	
ชื่อ-สกุล	หมายเลขติดต่อ		
▪ การสำรวจความพึงพอใจของผู้ใช้บัณฑิต*			
1.นาย/นาง/นางสาว.....	โทร. โทรสาร.....		
ตำแหน่ง.....	E-mail adress:		
2.นาย/นาง/นางสาว.....	โทร. โทรสาร.....		
ตำแหน่ง.....	E-mail adress:.....		
▪ การสำรวจความพึงพอใจของนิสิตนักศึกษา*			
1.นาย/นาง/นางสาว.....	โทร. โทรสาร.....		
ตำแหน่ง.....	E-mail adress:		
2.นาย/นาง/นางสาว.....	โทร. โทรสาร.....		
ตำแหน่ง.....	E-mail adress:		
หมายเหตุ			
* กรณีสถาบันอุดมศึกษามีวิทยาเขต/ศูนย์หลายแห่ง สามารถระบุรายชื่อและหมายเลขติดต่อของผู้ประสานงานจำแนกรายวิทยาเขต/ศูนย์ เพื่อความสะดวกในการประสานการจัดเก็บข้อมูล			

แบบฟอร์มที่ 5

ตารางแสดงข้อมูลเกี่ยวกับวิทยาเขต/ศูนย์	
ของสถาบันอุดมศึกษา.....	
ข้อมูล ณ วันที่.....	
วิทยาเขต/ศูนย์	ที่อยู่และหมายเลขติดต่อวิทยาเขต/ศูนย์
1. วิทยาเขต/ศูนย์.....	ที่อยู่..... โทร. โทรสาร.....
หมายเหตุ * ขอให้สถาบันอุดมศึกษารอกข้อมูลวิทยาเขต/ศูนย์ที่มีการเปิดสอนตั้งแต่ระดับปริญญาตรีขึ้นไปเท่านั้น	

มิติที่ 3 มิติด้านประสิทธิภาพของการปฏิบัติราชการ

ตัวชี้วัดที่ 6 ร้อยละความสำเร็จของการเบิกจ่ายเงินงบประมาณตามแผน

หน่วยวัด : ร้อยละ

น้ำหนัก : 2.5

คำอธิบาย :

- การพิจารณาผลสำเร็จของการเบิกจ่ายเงินงบประมาณตามแผน จะใช้ผลการเบิกจ่ายเงินงบประมาณภาพรวมของสถาบันอุดมศึกษา ทั้งที่เบิกจ่ายในสถาบันอุดมศึกษาและวิทยาเขตเทียบกับแผนการใช้จ่ายเงินงบประมาณในแต่ละไตรมาส เป็นตัวชี้วัดความสามารถในการเบิกจ่ายเงินงบประมาณของสถาบันอุดมศึกษา ทั้งนี้ ข้อมูลแผนการใช้จ่ายเงินงบประมาณที่สถาบันอุดมศึกษาบันทึกตามหลักเกณฑ์และวิธีการที่สำนักงานงบประมาณกำหนดภายใต้วงเงินงบประมาณที่ได้รับตามพระราชบัญญัติงบประมาณรายจ่ายประจำปีงบประมาณ พ.ศ. 2555 จะเป็นแผนตั้งต้นในระบบ GFMIS ดังนั้น เมื่อมีการนำแผนไปปฏิบัติแล้วจะต้องติดตามประเมินผลเพื่อตรวจสอบผลการปฏิบัติงาน หากไม่เป็นไปตามแผนการใช้จ่ายเงินที่ได้ทำไว้ให้ปรับปรุงแผนการใช้จ่ายเงินในระบบ GFMIS ในเดือนปัจจุบันและเดือนถัดไป โดยให้ดำเนินการให้แล้วเสร็จภายในไตรมาสที่ 3 หรือภายในเดือนมิถุนายน 2555

- การให้คะแนนพิจารณาตามความสามารถในการเบิกจ่ายเงินงบประมาณภาพรวมเทียบกับวงเงินตามแผนการใช้จ่ายเงินแต่ละไตรมาส และคำนวณค่าเฉลี่ยของทั้ง 4 ไตรมาสเป็นผลการดำเนินงานของสถาบันอุดมศึกษา

สูตรการคำนวณ :

$$\frac{\left(\frac{X_1}{Y_1} * 100 + \frac{X_2}{Y_2} * 100 + \frac{X_3}{Y_3} * 100 + \frac{X_4}{Y_4} * 100 \right)}{4}$$

กำหนดให้

X_1, X_2, X_3, X_4 = ผลการเบิกจ่ายเงินงบประมาณรายจ่ายภาพรวมที่สถาบันอุดมศึกษาเบิกจ่ายแต่ละไตรมาส
 Y_1, Y_2, Y_3, Y_4 = วงเงินงบประมาณตามแผนการใช้จ่ายเงินในปีงบประมาณ พ.ศ. 2555 ในระบบ GFMIS
 แต่ละไตรมาส

เกณฑ์การให้คะแนน :

ช่วงปรับเกณฑ์การให้คะแนน +/- ร้อยละ 2.5 ต่อ 1 คะแนน โดยกำหนดเกณฑ์การให้คะแนน ดังนี้

ระดับ 1	ระดับ 2	ระดับ 3	ระดับ 4	ระดับ 5
85	87.5	90	92.5	95

หมายเหตุ :

1. กำหนดระดับคะแนน 3 คะแนน เท่ากับ ค่าเฉลี่ยร้อยละของทั้ง 4 ไตรมาสอยู่ที่ร้อยละ 90 และระดับ 5 คะแนน เท่ากับ ค่าเฉลี่ยร้อยละของทั้ง 4 ไตรมาสอยู่ที่ร้อยละ 95

ตัวอย่าง สถาบันอุดมศึกษาได้รับเงินงบประมาณรายจ่ายประจำปีงบประมาณ พ.ศ. 2555 จำนวน 315 ล้านบาท โดยได้ทำแผนการใช้จ่ายเงินเพื่อให้สำนักงานงบประมาณเห็นชอบแล้ว ตั้งแต่นั้นปีงบประมาณ (แผนตั้งต้น) ต่อมาเกิดอุทกภัย ทำให้ไม่สามารถดำเนินการได้ตามแผนการใช้จ่ายเงินเดิมจึงได้ปรับปรุงแผนการใช้จ่ายเงิน (แผน

ปรับปรุง) ตั้งแต่เดือนมกราคม 2555 ซึ่งประมาณการว่าจะเบิกจ่ายเงินงบประมาณได้ภายในปีงบประมาณ พ.ศ. 2555 จำนวนทั้งสิ้น 308 ล้านบาท โดยผลการเบิกจ่ายเงินจริงของแต่ละไตรมาสเป็นดังนี้

รายการ	ไตรมาสที่ 1	ไตรมาสที่ 2	ไตรมาสที่ 3	ไตรมาสที่ 4	รวมทั้งสิ้น
แผนตั้งต้น	78	70	67	100	315
แผนปรับปรุง (1)	78	40	75	115	308
ผลการเบิกจ่าย (2)	60	35	85	115	295
ร้อยละผลการเบิกจ่ายเงินเทียบกับ แผน (2) / (1) * 100	76.92	87.50	113.33	100	

ดังนั้น เมื่อคำนวณค่าเฉลี่ยร้อยละของทั้ง 4 ไตรมาส คิดเป็นผลการดำเนินงานของสถาบันอุดมศึกษา เท่ากับ $(76.92\% + 87.50\% + 113.33\% + 100.00\%) / 4 = 94.44\%$ อยู่ที่ระดับคะแนน 4.7756 คะแนน

2. การคำนวณวงเงินงบประมาณตามแผนการใช้จ่ายเงินในปีงบประมาณ พ.ศ. 2555 ไม่รวมเงินงบประมาณที่ได้รับจัดสรรเพิ่มเติมระหว่างปีงบประมาณ และเงินงบประมาณที่สถาบันอุดมศึกษาประหยัดได้ และไม่ได้นำไปใช้จ่ายในภารกิจหรือโครงการอื่นๆ ต่อ ทั้งนี้ ขอให้สถาบันอุดมศึกษารายงานวงเงินงบประมาณ ที่ประหยัดได้ดังกล่าว (งบประมาณเหลือจ่าย) เพื่อใช้ประกอบการประเมินผล

3. กรณีสถาบันอุดมศึกษานำเงินงบประมาณที่ประหยัดได้จากโครงการเดิมไปใช้ในโครงการอื่นๆ การเบิกจ่ายเงินงบประมาณของโครงการใหม่จะนำมาใช้คำนวณอัตราการเบิกจ่ายด้วย

4. สถาบันอุดมศึกษาสามารถตรวจสอบผลการเบิกจ่ายเงินงบประมาณรายจ่ายภาพรวมเปรียบเทียบกับแผนการใช้จ่ายเงินผ่านทางเว็บไซต์ของกรมบัญชีกลาง www.cgd.go.th หัวข้อ ข้อมูลสถิติ

รายละเอียดข้อมูลพื้นฐาน :

ข้อมูลพื้นฐานประกอบตัวชี้วัด	หน่วยวัด	ผลการดำเนินงานในอดีต ปีงบประมาณ พ.ศ.			
		2551	2552	2553	2554
ร้อยละความสำเร็จของการเบิกจ่าย เงินงบประมาณตามแผน	ร้อยละ	-	-	-	-

เหตุผล :

เพื่อให้แผนการใช้จ่ายเงินเป็นเครื่องมือในการติดตามความก้าวหน้าของการปฏิบัติงานและการเบิกจ่ายเงินงบประมาณ รวมทั้งติดตามเร่งรัดการเบิกจ่ายเงินงบประมาณของสถาบันอุดมศึกษาเป็นไปอย่างมีประสิทธิภาพ สอดคล้องกับนโยบายรัฐบาล จึงได้กำหนดเป็นตัวชี้วัดการปฏิบัติงานของสถาบันอุดมศึกษา

หน่วยงานผู้รับผิดชอบหลัก :

หน่วยงาน / ผู้รับผิดชอบ	หมายเลขโทรศัพท์
สำนักบริหารการรับ-จ่ายเงินภาครัฐ กรมบัญชีกลาง	
1. นางสาวพรวิไลย์ เดชอมรชัย	0 2127 7132
2. นางสาวทิวาพร ผาสุข	0 2127 7000
3. นางสาวจุลลิกา พานิชเจริญ	ต่อ 4206 และ 4618

แนวทางการประเมินผล :

ที่ปรึกษาประเมินผล	สถาบันอุดมศึกษา
<p>ใช้ข้อมูลในการติดตามและประเมินผลจากกรมบัญชีกลาง กระทรวงการคลัง ซึ่งจะใช้ข้อมูลผลการเบิกจ่ายเงินงบประมาณรายจ่ายภาพรวมของสถาบันอุดมศึกษา ทั้งที่เบิกจ่ายในสถาบันอุดมศึกษาและวิทยาเขตจากระบบการบริหารการเงินการคลังภาครัฐแบบอิเล็กทรอนิกส์ (GFMS) และข้อมูลแผนการใช้จ่ายงบประมาณของสถาบันอุดมศึกษาจากระบบของสำนักงานงบประมาณและระบบ GFMS</p>	<p>การเตรียมการเพื่อการติดตาม และประเมินผล</p> <p>▶ กรณีที่สถาบันอุดมศึกษามีเงินงบประมาณรายจ่ายเหลือจ่าย หมายถึง สถาบันอุดมศึกษาดำเนินงานบรรลุวัตถุประสงค์และเป้าหมายผลผลิตหรือโครงการ ตามที่ได้รับจัดสรรเงินงบประมาณ หรือจากการจัดซื้อจัดจ้างแล้วนั้น เงินงบประมาณในส่วนที่เหลือจ่ายจะถือว่าเป็นเงินงบประมาณที่สามารถประหยัดได้ ทั้งนี้ หากสถาบันอุดมศึกษาไม่ได้นำเงินงบประมาณส่วนนี้ไปใช้จ่ายในภารกิจ/โครงการอื่น ๆ ต่อ ขอให้สถาบันอุดมศึกษารายงานวงเงินงบประมาณที่ประหยัดได้ดังกล่าว (งบประมาณเหลือจ่าย) เพื่อใช้ประกอบการประเมินผล โดยแสดงรายละเอียดของผลการดำเนินงาน ดังนี้</p> <ul style="list-style-type: none"> - วงเงินงบประมาณที่ประหยัดได้ พร้อมทั้งระบุภารกิจ/โครงการประเภทงบรายจ่าย และรายการของเงินงบประมาณที่สามารถประหยัดได้เพื่อกรมบัญชีกลางจะนำมาใช้เป็นข้อมูลประกอบการพิจารณาปรับคะแนนเพิ่มของสถาบันอุดมศึกษา - เอกสารการรายงานการใช้เงินงบประมาณของสถาบันอุดมศึกษาที่ส่งให้กับหน่วยงานที่เกี่ยวข้อง เช่น <ol style="list-style-type: none"> 1) แบบจัดทำแผน/รายงานผลการใช้จ่ายงบประมาณตามผลผลิต/โครงการ จำแนกตามงบรายจ่าย ประจำปีงบประมาณ พ.ศ. 2555(แบบ สป. 302) 2) เอกสาร หลักฐานแสดงการโอนเปลี่ยนแปลงงบประมาณรายจ่าย ประจำปีงบประมาณ พ.ศ. 2555 ที่ได้รับการอนุมัติจากผู้มีอำนาจ 3) เอกสาร หลักฐานแสดงการโอนเปลี่ยนแปลงรายการงบประมาณรายจ่าย ประจำปีงบประมาณ พ.ศ. 2555 ที่ได้รับการอนุมัติจากผู้มีอำนาจ

ตัวชี้วัดที่ 7 ร้อยละของการเบิกจ่ายเงินงบประมาณรายจ่ายลงทุน

หน่วยวัด : ร้อยละ

น้ำหนัก : 1

คำอธิบาย :

- การพิจารณาผลสำเร็จของการเบิกจ่ายเงินงบประมาณรายจ่ายลงทุน จะใช้อัตราการเบิกจ่ายเงินงบประมาณรายจ่ายลงทุนของสถาบันอุดมศึกษาทั้งที่เบิกจ่ายในสถาบันอุดมศึกษาและวิทยาเขต เป็นตัวชี้วัดความสามารถในการเบิกจ่ายเงินงบประมาณรายจ่ายลงทุนของสถาบันอุดมศึกษา ทั้งนี้ไม่รวมเงินงบประมาณที่ได้รับการจัดสรรเพิ่มเติมระหว่างปีงบประมาณ โดยจะใช้ข้อมูลการเบิกจ่ายดังกล่าวจากระบบการบริหารการเงินการคลังภาครัฐแบบอิเล็กทรอนิกส์ (GFMIS)

- การให้คะแนนจะพิจารณาตามความสามารถในการเบิกจ่ายเงินงบประมาณรายจ่ายลงทุน ของสถาบันอุดมศึกษาเทียบกับวงเงินงบประมาณรายจ่ายลงทุนที่สถาบันอุดมศึกษาได้รับ หากมีการโอนเปลี่ยนแปลงงบประมาณระหว่างปี (รายจ่ายประจำปีไปรายจ่ายลงทุน หรือรายจ่ายลงทุนไปรายจ่ายประจำปี) จะนำยอดงบประมาณหลังโอนเปลี่ยนแปลงแล้วมาเป็นฐานในการคำนวณ

- รายจ่ายลงทุน หมายถึง รายจ่ายที่รัฐบาลจ่ายเพื่อจัดหาทรัพย์สินประเภททุน ทั้งที่มีตัวตนและทรัพย์สินที่ไม่มีตัวตน ตลอดจนรายจ่ายที่รัฐบาลอุดหนุนหรือโอนให้แก่บุคคล องค์กร หรือรัฐวิสาหกิจ โดยผู้รับไม่ต้องจ่ายคืนให้รัฐบาลและผู้รับนำไปใช้จัดหาทรัพย์สินประเภททุน เป็นต้น สามารถตรวจสอบได้จากรหัสงบประมาณรายจ่าย รหัสลักษณะงานตำแหน่งที่ 5 แสดงถึงลักษณะเศรษฐกิจที่สำนักงานงบประมาณกำหนดให้

สูตรการคำนวณ :

$$\frac{\text{เงินงบประมาณรายจ่ายลงทุนที่สถาบันอุดมศึกษาเบิกจ่าย} \times 100}{\text{วงเงินงบประมาณรายจ่ายลงทุนที่สถาบันอุดมศึกษาได้รับ}}$$

เกณฑ์การให้คะแนน :

ช่วงปรับเกณฑ์การให้คะแนน +/- ร้อยละ 1 ต่อ 1 คะแนน โดยกำหนดเกณฑ์การให้คะแนน ดังนี้

ระดับ 1	ระดับ 2	ระดับ 3	ระดับ 4	ระดับ 5
70	71	72	73	74

หมายเหตุ :

1. กำหนดระดับคะแนน 3 เท่ากับ ร้อยละ 72 ซึ่งเป็นค่าเป้าหมายร้อยละของการเบิกจ่ายเงินงบประมาณรายจ่ายลงทุนตามที่คณะรัฐมนตรีกำหนด
2. การคำนวณวงเงินงบประมาณรายจ่ายลงทุนที่สถาบันอุดมศึกษาได้รับ ไม่รวมเงินงบประมาณรายจ่ายลงทุนที่ได้รับจัดสรรเพิ่มเติมระหว่างปีงบประมาณ และเงินงบประมาณรายจ่ายลงทุน ที่สถาบันอุดมศึกษาประหยัดได้ และไม่ได้นำไปใช้จ่ายในภารกิจหรือโครงการอื่นๆ ต่อ ทั้งนี้ ขอให้สถาบันอุดมศึกษารายงานวงเงินงบประมาณรายจ่ายลงทุนที่ประหยัดได้ดังกล่าว (งบประมาณเหลือจ่าย) เพื่อใช้ประกอบการประเมินผล
3. กรณีสถาบันอุดมศึกษานำเงินงบประมาณรายจ่ายลงทุนที่ประหยัดได้จากโครงการเดิมไปใช้ในโครงการอื่นๆ การเบิกจ่ายเงินงบประมาณของโครงการใหม่จะนำมาใช้คำนวณอัตราการเบิกจ่ายด้วย
4. สถาบันอุดมศึกษาสามารถตรวจสอบผลการเบิกจ่ายเงินงบประมาณรายจ่ายลงทุนผ่านทางเว็บไซต์ของกรมบัญชีกลาง www.cgd.go.th หัวข้อ ข้อมูลสถิติ

เหตุผล :

เนื่องจากคณะรัฐมนตรีได้มีมติเห็นชอบมาตรการและแนวทางการเร่งรัดติดตามการใช้จ่ายเงิน ประจำปีงบประมาณ พ.ศ. 2555 ตามมติคณะกรรมการติดตามเร่งรัดการใช้จ่ายงบประมาณภาครัฐ ซึ่งมีรองนายกรัฐมนตรี (นายกิตติรัตน์ ณ ระนอง) เป็นประธาน ที่ได้มีการประชุมเมื่อวันที่ 31 มกราคม 2555 โดยกำหนดเป้าหมายการเบิกจ่ายงบประมาณรายจ่ายลงทุนไม่น้อยกว่าร้อยละ 72.00 ของวงเงินงบประมาณรายจ่ายลงทุนของแต่ละหน่วยงาน และการเบิกจ่ายงบประมาณในภาพรวมไม่น้อยกว่าร้อยละ 93.00 รวมทั้งให้นำผลการเบิกจ่ายเงินตามเป้าหมายที่คณะรัฐมนตรีกำหนด เป็นตัวชี้วัดในคำรับรองการปฏิบัติราชการของสถาบันอุดมศึกษา ประจำปีงบประมาณ พ.ศ. 2555 เพื่อกระตุ้นให้ทุกสถาบันอุดมศึกษาเร่งรัดการดำเนินงานตามภารกิจภายใต้แผนงาน/โครงการ และให้บรรลุผลสำเร็จตามเป้าหมายภายในระยะเวลาจำกัดตามสถานการณ์ที่เปลี่ยนแปลง

รายละเอียดข้อมูลพื้นฐาน :

ข้อมูลพื้นฐานประกอบตัวชี้วัด	หน่วยวัด	ผลการดำเนินงานในอดีต ปีงบประมาณ พ.ศ.			
		2551	2552	2553	2554
ร้อยละของการเบิกจ่าย เงินงบประมาณรายจ่ายลงทุน	ร้อยละ	78.61	75.78	79.15	72.79

หน่วยงานผู้รับผิดชอบหลัก :

หน่วยงาน / ผู้รับผิดชอบ	หมายเลขโทรศัพท์
สำนักบริหารการรับ-จ่ายเงินภาครัฐ กรมบัญชีกลาง	
1. นางสาวพรวิไลย์ เดชอมรชัย	0 2127 7132
2. นางสาวยุพา ลิ้มทองเจริญ	0 2127 7000
3. นางสาวทิวาพร ผาสุข	ต่อ 4206 และ 4618
4. นางสาวจุลลิกา พานิชเจริญ	

แนวทางการประเมินผล :

ที่ปรึกษาประเมินผล	สถาบันอุดมศึกษา
<p>๕ ใช้ข้อมูลในการติดตามและประเมินผล จากกรมบัญชีกลาง กระทรวงการคลัง ซึ่งจะใช้ ข้อมูลผลการเบิกจ่ายเงินงบประมาณรายจ่าย ลงทุนของสถาบันอุดมศึกษา ทั้งที่เบิกจ่าย ในสถาบันอุดมศึกษาและวิทยาเขตจากระบบ การบริหารการเงินการคลังภาครัฐแบบ อิเล็กทรอนิกส์ (GFMS)</p>	<p>๕ การเตรียมการเพื่อการติดตามและประเมินผล</p> <p>กรณีที่สถาบันอุดมศึกษามีเงินงบประมาณรายจ่าย ลงทุนเหลือจ่าย หมายถึง สถาบันอุดมศึกษาดำเนินงาน บรรลุวัตถุประสงค์และเป้าหมายผลผลิตหรือโครงการ ตามที่ได้รับจัดสรรเงินงบประมาณ หรือจากการจัดซื้อ จัดจ้างแล้วนั้น เงินงบประมาณในส่วนที่เหลือจ่าย จะถือว่าเป็นเงินงบประมาณที่สามารถประหยัดได้ ทั้งนี้ หากสถาบันอุดมศึกษาไม่ได้นำเงินงบประมาณส่วนนี้ ไปใช้จ่ายในภารกิจ/โครงการอื่นๆ ต่อ ขอให้ สถาบันอุดมศึกษารายงานวงเงินงบประมาณรายจ่าย ลงทุนที่ประหยัดได้ดังกล่าว (งบประมาณเหลือจ่าย) เพื่อใช้ประกอบการประเมินผล โดยแสดงรายละเอียด ของผลการดำเนินงาน ดังนี้</p> <ul style="list-style-type: none"> - วงเงินงบประมาณรายจ่ายลงทุนที่ประหยัดได้ พร้อมทั้งระบุภารกิจ/โครงการ ประเภทบรายจ่าย และรายการของเงินงบประมาณที่สามารถประหยัดได้ - เอกสารการรายงานการใช้เงินงบประมาณ ของสถาบันอุดมศึกษาที่ส่งให้กับหน่วยงานที่เกี่ยวข้อง เช่น <ol style="list-style-type: none"> 1) แบบจัดทำแผน/รายงานผลการจัดซื้อจัดจ้าง ครุภัณฑ์ ที่ดินและสิ่งก่อสร้างที่จัดสรรเงินงบประมาณ ในงบลงทุน ประจำปีงบประมาณ พ.ศ. 2555 (แบบ สงป. 302/1) 2) เอกสาร หลักฐานแสดงการโอนเปลี่ยนแปลง งบประมาณรายจ่าย ประจำปีงบประมาณ พ.ศ. 2555 ที่ ได้รับการอนุมัติจากผู้มีอำนาจ

ตัวชี้วัดที่ 8: ร้อยละของการเบิกจ่ายเงินงบประมาณรายจ่ายภาพรวม

หน่วยวัด : ร้อยละ

น้ำหนัก : 1.5

คำอธิบาย :

- การพิจารณาผลสำเร็จของการเบิกจ่ายเงินงบประมาณรายจ่ายภาพรวม จะใช้อัตราการเบิกจ่ายเงินงบประมาณรายจ่ายภาพรวมของสถาบันอุดมศึกษาทั้งที่เบิกจ่ายในสถาบันอุดมศึกษาและวิทยาเขต เป็นตัวชี้วัดความสามารถในการเบิกจ่ายเงินของสถาบันอุดมศึกษา ทั้งนี้ไม่รวมเงินงบประมาณ ที่ได้รับการจัดสรรเพิ่มเติมระหว่างปีงบประมาณ โดยจะใช้ข้อมูลการเบิกจ่ายดังกล่าวจากระบบการบริหารการเงินการคลังภาครัฐแบบอิเล็กทรอนิกส์ (GFMIS)
- การให้คะแนนจะพิจารณาตามความสามารถในการเบิกจ่ายเงินงบประมาณรายจ่ายภาพรวมของสถาบันอุดมศึกษาเทียบกับวงเงินงบประมาณรายจ่ายภาพรวมที่สถาบันอุดมศึกษาได้รับ หากมีการโอนเปลี่ยนแปลงงบประมาณระหว่างปี (รายจ่ายประจำปีไปรายจ่ายลงทุน หรือรายจ่ายลงทุนไปรายจ่ายประจำปี) จะนำยอดงบประมาณหลังโอนเปลี่ยนแปลงแล้วมาเป็นฐานในการคำนวณ

สูตรการคำนวณ :

$$\frac{\text{เงินงบประมาณรายจ่ายภาพรวมที่สถาบันอุดมศึกษาเบิกจ่าย} \times 100}{\text{วงเงินงบประมาณรายจ่ายภาพรวมที่สถาบันอุดมศึกษาได้รับ}}$$

เกณฑ์การให้คะแนน :

ช่วงปรับเกณฑ์การให้คะแนน +/- ร้อยละ 1 ต่อ 1 คะแนน โดยกำหนดเกณฑ์การให้คะแนน ดังนี้

ระดับ 1	ระดับ 2	ระดับ 3	ระดับ 4	ระดับ 5
91	92	93	94	95

หมายเหตุ :

1. กำหนดระดับคะแนน 3 เท่ากับ ร้อยละ 93 ซึ่งเป็นค่าเป้าหมายร้อยละของการเบิกจ่ายเงินงบประมาณรายจ่ายภาพรวมตามที่คณะรัฐมนตรีกำหนด
2. การคำนวณวงเงินงบประมาณรายจ่ายภาพรวม ไม่รวมเงินงบประมาณที่ได้รับจัดสรรเพิ่มเติมระหว่างปีงบประมาณ และเงินงบประมาณที่สถาบันอุดมศึกษาประหยัดได้ และไม่ได้นำไปใช้จ่ายในการกิจหรือโครงการอื่นๆ ต่อ ทั้งนี้ ขอให้สถาบันอุดมศึกษารายงานวงเงินงบประมาณที่ประหยัดได้ดังกล่าว (งบประมาณเหลือจ่าย) เพื่อใช้ประกอบการประเมินผล
3. กรณีสถาบันอุดมศึกษานำเงินงบประมาณที่ประหยัดได้จากโครงการเดิมไปใช้ในโครงการอื่น ๆ การเบิกจ่ายเงินงบประมาณของโครงการใหม่จะนำมาใช้คำนวณอัตราการเบิกจ่ายด้วย

4. สถาบันอุดมศึกษาสามารถตรวจสอบผลการเบิกจ่ายเงินงบประมาณรายจ่ายภาพรวมผ่านทางเว็บไซต์ของกรมบัญชีกลาง www.cgd.go.th หัวข้อ ข้อมูลสถิติ

เหตุผล :

เนื่องจากคณะรัฐมนตรีได้มีมติเห็นชอบมาตรการและแนวทางการเร่งรัดติดตามการใช้จ่ายเงิน ประจำปีงบประมาณ พ.ศ. 2555 ตามมติคณะกรรมการติดตามเร่งรัดการใช้จ่ายงบประมาณภาครัฐ ซึ่งมีรองนายกรัฐมนตรี (นายกิตติรัตน์ ณ ระนอง) เป็นประธาน ที่ได้มีการประชุมเมื่อวันที่ 31 มกราคม 2555 โดยกำหนดเป้าหมายการเบิกจ่ายงบประมาณรายจ่ายลงทุนไม่น้อยกว่าร้อยละ 72.00 ของวงเงินงบประมาณรายจ่ายลงทุนของแต่ละหน่วยงาน และการเบิกจ่ายงบประมาณในภาพรวมไม่น้อยกว่าร้อยละ 93.00 รวมทั้งให้นำผลการเบิกจ่ายเงินตามเป้าหมายที่คณะรัฐมนตรีกำหนด เป็นตัวชี้วัดในคำรับรองการปฏิบัติราชการของสถาบันอุดมศึกษา ประจำปีงบประมาณ พ.ศ. 2555 เพื่อกระตุ้นให้ทุกสถาบันอุดมศึกษาเร่งรัดการดำเนินงานตามภารกิจภายใต้แผนงาน/โครงการ และให้บรรลุผลสำเร็จตามเป้าหมายภายในระยะเวลาจำกัดตามสถานการณ์ที่เปลี่ยนแปลง

รายละเอียดข้อมูลพื้นฐาน :

ข้อมูลพื้นฐานประกอบตัวชี้วัด	หน่วยวัด	ผลการดำเนินงานในอดีต ปีงบประมาณ พ.ศ.			
		2551	2552	2553	2554
ร้อยละของการเบิกจ่ายเงินงบประมาณรายจ่ายภาพรวม	ร้อยละ	92.32	92.42	95.76	94.58

หน่วยงานผู้รับผิดชอบหลัก :

หน่วยงาน / ผู้รับผิดชอบ	หมายเลขโทรศัพท์
สำนักบริหารการรับ-จ่ายเงินภาครัฐ กรมบัญชีกลาง	
1. นางสาวพรวิไลย์ เดชอมรชัย	0 2127 7132
2. นางสาวยุพา ลิ้มทองเจริญ	0 2127 7000
3. นางสาวทิวาพร ผาสุข	ต่อ 4206 และ 4618
4. นางสาวจุลลิกา พานิชเจริญ	

แนวทางการประเมินผล :

ที่ปรึกษาประเมินผล	สถาบันอุดมศึกษา
ใช้ข้อมูลในการติดตามและประเมินผล จากกรมบัญชีกลาง กระทรวงการคลัง ซึ่งจะใช้ข้อมูล ผลการเบิกจ่ายเงินงบประมาณรายจ่ายภาพรวมของสถาบันอุดมศึกษา ทั้งที่เบิกจ่ายในสถาบันอุดมศึกษาและวิทยาเขตจากระบบการบริหารการเงินการคลังภาครัฐแบบอิเล็กทรอนิกส์ (GFMS)	การเตรียมการเพื่อการติดตามและประเมินผล กรณีที่สถาบันอุดมศึกษามีเงินงบประมาณรายจ่ายเหลือจ่าย หมายถึง สถาบันอุดมศึกษาดำเนินงานบรรลุวัตถุประสงค์และเป้าหมายผลผลิตหรือโครงการตามที่ได้รับจัดสรรเงินงบประมาณ หรือจากการจัดซื้อจัดจ้างแล้วนั้น เงินงบประมาณในส่วนที่เหลือจ่ายจะถือว่าเป็นเงินงบประมาณที่สามารถประหยัดได้ ทั้งนี้ หากสถาบันอุดมศึกษาไม่ได้นำเงินงบประมาณส่วนนี้ไปใช้จ่าย

ที่ปรึกษาประเมินผล	สถาบันอุดมศึกษา
	<p>ในภารกิจ/โครงการอื่น ๆ ต่อ ขอให้สถาบันอุดมศึกษา รายงานวงเงินงบประมาณที่ประหยัดได้ดังกล่าว (งบประมาณเหลือจ่าย) เพื่อใช้ประกอบการประเมินผล โดยแสดงรายละเอียดของผลการดำเนินงาน ดังนี้</p>
	<ul style="list-style-type: none"> - วงเงินงบประมาณที่ประหยัดได้ พร้อมทั้ง ระบุภารกิจ/โครงการ ประเภทงบรายจ่าย และรายการ ของเงินงบประมาณที่สามารถประหยัดได้ - เอกสารการรายงานการใช้จ่ายเงินงบประมาณ ของสถาบันอุดมศึกษาที่ส่งให้กับหน่วยงานที่เกี่ยวข้อง เช่น <ol style="list-style-type: none"> 1) แบบจัดทำแผน/รายงานผลการใช้จ่ายงบประมาณ ตามผลผลิต/โครงการ จำแนกตามงบรายจ่าย ประจำปีงบประมาณ พ.ศ. 2555 (แบบ สงป. 302) 2) เอกสาร หลักฐานแสดงการโอนเปลี่ยนแปลง งบประมาณรายจ่าย ประจำปีงบประมาณ พ.ศ. 2555 ที่ได้รับการอนุมัติจากผู้มีอำนาจ

ตัวชี้วัดที่ 9: ระดับความสำเร็จของการจัดทำต้นทุนต่อหน่วยผลผลิต

หน่วยวัด : ระดับ

น้ำหนัก : 3

วัตถุประสงค์ :

เพื่อให้สถาบันอุดมศึกษามีข้อมูลต้นทุนงานในแต่ละส่วนงานและข้อมูลอื่นที่สำคัญซึ่งมีความถูกต้องครอบคลุม ทันสมัย ตรงตามรูปแบบมาตรฐานกลาง สามารถนำไปใช้ประโยชน์ในการดำเนินงานต่างๆ ของสถาบันให้บรรลุเป้าหมายที่กำหนด

คำอธิบาย :

ความสำเร็จของการจัดทำต้นทุนต่อหน่วยผลผลิต หมายถึง การที่สถาบันอุดมศึกษาสามารถจัดทำบัญชีต้นทุนต่อหน่วยผลผลิตตามที่กรมบัญชีกลางกำหนด และนำเอาผลการคำนวณต้นทุนมาใช้ในการบริหารทรัพยากร

เกณฑ์การให้คะแนน :

กำหนดเกณฑ์การให้คะแนน 5 ระดับ พิจารณาจากการดำเนินงานตามขั้นตอนในแต่ละระดับ

ระดับคะแนน	เกณฑ์การให้คะแนน
ระดับ 1	จัดทำหรือทบทวนแผนการเพิ่มประสิทธิภาพการดำเนินงานสำหรับปีงบประมาณ พ.ศ. 2555 โดยแสดงให้เห็นสัดส่วนการใช้ทรัพยากรต่อผลผลิตที่ดีขึ้นกว่าปีงบประมาณ พ.ศ. 2554
ระดับ 2	รายงานผลการดำเนินงานตามแผนการเพิ่มประสิทธิภาพการดำเนินงานสำหรับปีงบประมาณ พ.ศ. 2555
ระดับ 3	จัดทำบัญชีต้นทุนต่อหน่วยผลผลิตของปีงบประมาณ พ.ศ. 2555 ด้านการจัดการเรียนการสอนของนักศึกษา ระดับปริญญาตรีต่อหัวทุกกลุ่มสาขาวิชา (หน่วยนับเป็นจำนวนนักศึกษาเต็มเวลาเทียบเท่า : Full Time Equivalent Student) ตามหลักเกณฑ์ที่กรมบัญชีกลางกำหนดและรายงานผลการคำนวณต้นทุนตามรูปแบบที่กรมบัญชีกลางกำหนดโดยเสนอให้สำนักงบประมาณ และกรมบัญชีกลางทราบ
ระดับ 4	จัดทำบัญชีต้นทุนต่อหน่วยผลผลิตของปีงบประมาณ พ.ศ. 2555 สำหรับทุกผลผลิต ตามหลักเกณฑ์ที่กรมบัญชีกลางกำหนด และรายงานผลการคำนวณต้นทุนตามรูปแบบที่กรมบัญชีกลางกำหนด โดยเสนอให้สำนักงบประมาณ และกรมบัญชีกลางทราบ
ระดับ 5	เปรียบเทียบผลการคำนวณต้นทุนต่อหน่วยผลผลิตระหว่างปีงบประมาณ พ.ศ. 2554 และปีงบประมาณ พ.ศ. 2555 ว่ามีการเปลี่ยนแปลงเพิ่มขึ้นหรือลดลงอย่างไร พร้อมทั้งวิเคราะห์ถึงสาเหตุของการเปลี่ยนแปลงดังกล่าว และจัดทำรายงานสรุปผลการวิเคราะห์ต้นทุนต่อหน่วยผลผลิตได้แล้วเสร็จ โดยเสนอให้สำนักงบประมาณ และกรมบัญชีกลางทราบ

เงื่อนไข :

1. ให้สถาบันอุดมศึกษาส่งผลการดำเนินงานในระดับคะแนนที่ 1 ถึงกรมบัญชีกลาง **ภายในวันที่ 31 มีนาคม 2555**
2. ให้สถาบันอุดมศึกษาส่งผลการดำเนินงานในระดับคะแนนที่ 2 ถึงกรมบัญชีกลาง **ภายในวันที่ 31 ตุลาคม 2555**
3. ให้สถาบันอุดมศึกษาส่งผลการดำเนินงานในระดับคะแนนที่ 3 - 5 ถึงสำนักงบประมาณ และกรมบัญชีกลาง **ภายในวันที่ 31 มกราคม 2556**

ทั้งนี้ ให้สถาบันอุดมศึกษาจัดส่งผลการดำเนินงานในรูปแบบเอกสารและแผ่นบันทึกข้อมูล (CD-ROM)

หมายเหตุ :

กลุ่มสาขาวิชา จำแนกดังนี้

- | | | |
|----------------------|----------------------|-------------------|
| 1. วิทยาศาสตร์สุขภาพ | 2. วิทยาศาสตร์กายภาพ | 3. วิศวกรรมศาสตร์ |
| 4. สถาปัตยกรรมศาสตร์ | 5. เกษตรศาสตร์ | 6. บริหารธุรกิจ |
| 7. ครุศาสตร์ | 8. ศิลปกรรมศาสตร์ | 9. สังคมศาสตร์ |

หน่วยงานผู้รับผิดชอบหลัก : กรมบัญชีกลาง

ชื่อ - สกุล	หมายเลขโทรศัพท์
1. นางพรกมล ประยูรสิน	0-2127-7138
2. นางอรพรรณ นาคมหาชลาสินธุ์	0-2127-7413
3. นางสาวอุไรวรรณ รุกขวัฒน์กุล	0-2127-7415

แนวทางการประเมินผล :

ระดับคะแนน	เกณฑ์การให้คะแนน	แนวทางการประเมินผล
1	จัดทำหรือทบทวนแผนการเพิ่มประสิทธิภาพการดำเนินงานสำหรับปีงบประมาณ พ.ศ. 2555 โดยแสดงให้เห็นสัดส่วนการใช้ทรัพยากรต่อผลผลิตที่ดีขึ้นกว่าปีงบประมาณ พ.ศ. 2554	<p>ประเมินผลจากข้อมูล เอกสาร หลักฐานต่างๆ</p> <p>❖ เอกสาร/หลักฐานที่แสดงถึงการจัดทำหรือทบทวนแผนการเพิ่มประสิทธิภาพการดำเนินงานสำหรับปีงบประมาณ พ.ศ. 2555 ได้แก่</p> <ul style="list-style-type: none"> ➢ แผนการเพิ่มประสิทธิภาพการดำเนินงานสำหรับปีงบประมาณ พ.ศ. 2555 โดยแสดงให้เห็นสัดส่วนการใช้ทรัพยากรต่อผลผลิตที่ดีขึ้นกว่าปีงบประมาณ พ.ศ. 2554 ซึ่งมีการกำหนดเป้าหมายของการเพิ่มประสิทธิภาพอย่างชัดเจน ไม่ต่ำกว่า 2 เรื่อง เช่น <ul style="list-style-type: none"> - กรณีลดค่าใช้จ่าย ต้องเป็นค่าใช้จ่ายในภาพรวมระดับสถาบันอุดมศึกษาที่ลดลง - กรณีปรับปรุงกิจกรรม ต้องแสดงให้เห็นถึงประสิทธิภาพการดำเนินงานที่เพิ่มขึ้นของกิจกรรมนั้นในรูปของต้นทุนและปริมาณงาน <p>โดยแผนการเพิ่มประสิทธิภาพดังกล่าวต้องมีการระบุกิจกรรม/วิธีการ/ขั้นตอนการดำเนินงาน สถานะปัจจุบัน เป้าหมายที่ชัดเจนในรูปจำนวนเงินหรือตัวชี้วัดเชิงปริมาณ ระยะเวลาดำเนินการตามกิจกรรม/ปฏิทินการดำเนินงาน และผู้รับผิดชอบ</p> <ul style="list-style-type: none"> ➢ ทั้งนี้ วันที่แล้วเสร็จของแผนการเพิ่มประสิทธิภาพการดำเนินงานสำหรับปีงบประมาณ พ.ศ. 2555 อ้างอิงจากวันที่เสนอผู้มีอำนาจพิจารณาเห็นชอบต่อแผนฯ ดังกล่าว ➢ สำเนาหนังสือนำจัดส่งแผนฯ ให้กับ กรมบัญชีกลาง ภายในวันที่ 31 มีนาคม 2555

<p>2</p>	<p>รายงานผลการดำเนินงานตามแผนการเพิ่มประสิทธิภาพการดำเนินงานสำหรับปีงบประมาณ พ.ศ. 2555</p>	<p>ประเมินผลจากข้อมูล เอกสาร หลักฐานต่างๆ</p> <p>❖ เอกสาร/หลักฐานที่แสดงถึงการดำเนินงานเช่นเดียวกับระดับคะแนนที่ 1 พร้อมทั้งการดำเนินงานตามแผนการเพิ่มประสิทธิภาพการดำเนินงานสำหรับปีงบประมาณ พ.ศ. 2555 ดังนี้</p> <ul style="list-style-type: none"> ➤ รายงานผลการดำเนินงานตามแผนการดำเนินงานตามแผนการเพิ่มประสิทธิภาพฯ โดยมีเนื้อหา ดังนี้ <ul style="list-style-type: none"> - ผลการดำเนินงานหรือผลสำเร็จที่เกิดจากการดำเนินงานตามแผนการเพิ่มประสิทธิภาพฯ โดยเทียบกับเป้าหมายที่กำหนด - ช่วงระยะเวลาที่ดำเนินการตามกิจกรรม/วิธีการ/ขั้นตอนการที่กำหนดไว้ในแผนเพิ่มประสิทธิภาพฯ - ปัจจัยสนับสนุน - ปัญหา/อุปสรรค - แนวทางหรือข้อเสนอแนะในการปรับปรุงแผนการเพิ่มประสิทธิภาพฯ ในปีต่อไป ➤ วันที่แล้วเสร็จของรายงานผลการดำเนินงาน ดังกล่าวถือตามวันที่ผู้มีอำนาจลงนามเห็นชอบต่อรายงานฯ ดังกล่าว ➤ สำเนาหนังสือนำเสนอส่งรายงานผลฯ ให้กับกรมบัญชีกลาง ภายในวันที่ 31 ตุลาคม 2555
<p>3</p>	<p>จัดทำบัญชีต้นทุนต่อหน่วยผลผลิตของปีงบประมาณ พ.ศ. 2555 ด้านการจัดการเรียนการสอนของนักศึกษาระดับปริญญาตรีต่อหัวทุกกลุ่มสาขาวิชา (หน่วยนับเป็นจำนวนนักศึกษาเต็มเวลาเทียบเท่า : Full Time Equivalent Student) ตามหลักเกณฑ์ที่กรมบัญชีกลางกำหนด และรายงานผลการคำนวณต้นทุนตามรูปแบบที่กรมบัญชีกลางกำหนด โดยเสนอให้สำนักงบประมาณ และกรมบัญชีกลางทราบ</p>	<p>ประเมินผลจากข้อมูล เอกสาร หลักฐานต่างๆ</p> <p>❖ เอกสาร/หลักฐานที่แสดงถึงการดำเนินงานเช่นเดียวกับระดับคะแนนที่ 1 และ 2 พร้อมทั้งการจัดทำบัญชีต้นทุนต่อหน่วยผลผลิตด้านการเรียนการสอนนักศึกษาระดับปริญญาตรีต่อหัวในปีงบประมาณ พ.ศ. 2555 ทุกกลุ่มสาขาวิชา ดังนี้</p> <ul style="list-style-type: none"> ➤ รายงานผลการคำนวณต้นทุนต่อหน่วยผลผลิตของปีงบประมาณ พ.ศ. 2555 ตามหลักเกณฑ์ วิธีการ และรูปแบบที่กรมบัญชีกลางกำหนดที่ได้รับความเห็นชอบจากผู้มีอำนาจ ➤ ทั้งนี้ วันที่แล้วเสร็จของรายงานผลการคำนวณต้นทุนต่อหน่วยผลผลิตอ้างอิงจากวันที่ผู้มีอำนาจลงนามเห็นชอบต่อรายงานฯ ดังกล่าว ➤ สำเนาหนังสือนำเสนอส่งรายงานฯ ให้กับสำนักงบประมาณ และกรมบัญชีกลาง ภายในวันที่ 31 มกราคม 2556 ➤ การจัดทำบัญชีต้นทุนของปีงบประมาณ พ.ศ. 2554 ต้องใช้ข้อมูลทางบัญชีตั้งแต่วันที่ 1 ตุลาคม 2554 - วันที่ 30 กันยายน 2555

<p>4</p>	<p>จัดทำบัญชีต้นทุนต่อหน่วยผลผลิตของปีงบประมาณ พ.ศ. 2555 สำหรับทุกผลผลิตตามหลักเกณฑ์ที่กรมบัญชีกลางกำหนดและรายงานผลการคำนวณต้นทุนตามรูปแบบที่กรมบัญชีกลางกำหนด โดยเสนอให้สำนักงานงบประมาณ และกรมบัญชีกลางทราบ</p>	<p>ประเมินผลจากข้อมูล เอกสาร หลักฐานต่างๆ</p> <ul style="list-style-type: none"> ❖ เอกสาร/หลักฐานที่แสดงถึงการดำเนินงานเช่นเดียวกับระดับคะแนนที่ 1 2 และ 3 พร้อมทั้งการจัดทำบัญชีต้นทุนต่อหน่วยผลผลิต ปีงบประมาณ พ.ศ. 2555 ทุกผลผลิต ดังนี้ <ul style="list-style-type: none"> ➢ รายงานผลการคำนวณต้นทุนต่อหน่วยผลผลิตของปีงบประมาณ พ.ศ. 2555 ตามหลักเกณฑ์และรูปแบบที่กรมบัญชีกลางกำหนดที่ได้รับความเห็นชอบจากผู้มีอำนาจ ➢ ทั้งนี้ วันที่แล้วเสร็จของรายงานผลการคำนวณต้นทุนต่อหน่วยผลผลิตอ้างอิงจากวันที่ผู้มีอำนาจลงนามเห็นชอบต่อรายงานฯ ดังกล่าว ➢ สำเนาหนังสือนำส่งรายงานฯ ให้กับสำนักงานงบประมาณ และกรมบัญชีกลาง ภายในวันที่ 31 มกราคม 2556 ➢ การจัดทำบัญชีต้นทุนของปีงบประมาณ พ.ศ. 2554 ต้องใช้ข้อมูลทางบัญชีตั้งแต่วันที่ 1 ตุลาคม 2554 - วันที่ 30 กันยายน 2555
<p>5</p>	<p>เปรียบเทียบผลการคำนวณต้นทุนต่อหน่วยผลผลิตระหว่างปีงบประมาณ พ.ศ. 2554 และปีงบประมาณ พ.ศ. 2555 ว่ามีการเปลี่ยนแปลงเพิ่มขึ้นหรือลดลงอย่างไร พร้อมทั้งวิเคราะห์ถึงสาเหตุของการเปลี่ยนแปลงดังกล่าวและจัดทำรายงานสรุปผลการวิเคราะห์ต้นทุนต่อหน่วยผลผลิตได้แล้วเสร็จ โดยเสนอให้สำนักงานงบประมาณ และกรมบัญชีกลางทราบ</p>	<p>ประเมินผลจากข้อมูล เอกสาร หลักฐานต่างๆ</p> <ul style="list-style-type: none"> ❖ เอกสาร/หลักฐานที่แสดงถึงการดำเนินงานเช่นเดียวกับระดับคะแนนที่ 1 2 3 และ 4 พร้อมทั้งการเปรียบเทียบและวิเคราะห์ผลการคำนวณต้นทุนต่อหน่วยผลผลิตที่ได้จัดทำแล้วเสร็จ ดังนี้ <ul style="list-style-type: none"> ➢ รายงานสรุปผลการวิเคราะห์ต้นทุนต่อหน่วยผลผลิตที่ได้รับความเห็นชอบจากผู้มีอำนาจ โดยเนื้อหาของรายงานฯ ดังกล่าวประกอบด้วย <ul style="list-style-type: none"> - สรุปผลการเปรียบเทียบและวิเคราะห์ผลการคำนวณต้นทุนต่อหน่วยผลผลิตระหว่างปีงบประมาณ พ.ศ. 2554 และปีงบประมาณ พ.ศ. 2555 ในต้นทุนผลผลิต ต้นทุนกิจกรรมและต้นทุนตามหน่วยงาน - วิเคราะห์สาเหตุของการเปลี่ยนแปลงที่เกิดขึ้นในต้นทุนผลผลิต และต้นทุนกิจกรรม - หากหน่วยงานมีการปรับเปลี่ยนวิธีการคำนวณต้นทุนหน่วยนับ หรือชื่อกิจกรรม/ผลผลิตในปีปัจจุบันต้องมีการดำเนินการแก้ไขปีก่อนด้วย เพื่อให้สามารถเปรียบเทียบกันได้ในช่วง 2 ปี ➢ ทั้งนี้ วันที่แล้วเสร็จของรายงานสรุปผลการวิเคราะห์ต้นทุนต่อหน่วยผลผลิต อ้างอิงจากวันที่ผู้มีอำนาจลงนามเห็นชอบต่อรายงานฯ ดังกล่าว ➢ สำเนาหนังสือนำส่งรายงานฯ ให้กับสำนักงานงบประมาณ และกรมบัญชีกลาง ภายในวันที่ 31 มกราคม 2556

ตัวชี้วัดที่ 10: ระดับความสำเร็จของการดำเนินการตามมาตรการประหยัดพลังงานของสถาบันอุดมศึกษา

หน่วยวัด : ระดับ

น้ำหนัก : 2

คำอธิบาย :

ระดับความสำเร็จของการดำเนินการตามมาตรการประหยัดพลังงานของสถาบันอุดมศึกษา จะพิจารณาจากความครบถ้วนของข้อมูล ได้แก่ ข้อมูลการติดตามการดำเนินการตามมาตรการประหยัดพลังงาน ข้อมูลปริมาณการใช้พลังงานไฟฟ้า (kWh) ข้อมูลปริมาณการใช้น้ำมันเชื้อเพลิง (ลิตร) เป็นต้น โดยใช้ข้อมูลตามที่รายงานและจัดเก็บในฐานข้อมูล www.e-report.energy.go.th ของสำนักงานนโยบายและแผนพลังงาน

รูปที่ 1 หน้าแรกของ www.e-report.energy.go.th

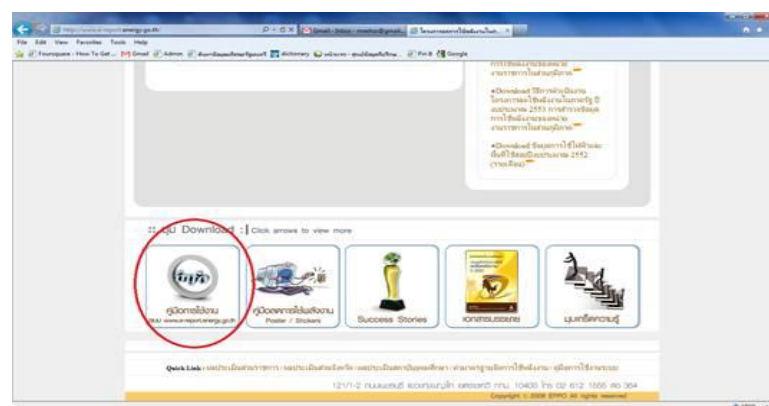


หมายเหตุ: การขอ username และ password ในการเข้าระบบ

(1) จากหน่วยงานต้นสังกัด หรือ (2) จาก สนพ. โทร 0 2612 1555 ต่อ 358 หรือ 364

รูปที่ 2 คู่มือการใช้งานระบบ e-report อยู่ที่ด้านล่างของหน้า Webpage หรือ

โหลดจาก link --> <http://www.e-report.energy.go.th/WebHandbook.pdf>



พิจารณาจากร้อยละเฉลี่ยถ่วงน้ำหนักของพลังงาน 2 ชนิด คือ

1. ด้านไฟฟ้า
2. ด้านน้ำมันเชื้อเพลิง

เกณฑ์การให้คะแนน :

คะแนนการประเมินผลการประหยัดพลังงานของสถาบันอุดมศึกษาคิดจากคะแนนเฉลี่ยของหน่วยงานในสังกัดทั้งหมด โดยกำหนดเกณฑ์การให้คะแนนของแต่ละหน่วยงาน ดังนี้

1. ด้านไฟฟ้า รวม 2.5 คะแนน

เกณฑ์การให้คะแนนประเมินผลการประหยัดพลังงานด้านไฟฟ้า มีรายละเอียด ดังนี้

ระดับ คะแนน	ประเด็น	คะแนน
1	1.1 จัดตั้ง “คณะทำงานลดใช้พลังงาน” และอธิการบดีลงนามในคำสั่งแต่งตั้งระหว่างวันที่ 21 มีนาคม 2555-30 มิถุนายน 2555	0.250
	1.2 จัดทำ “แผนปฏิบัติการลดการใช้ไฟฟ้า” และรายงานติดตามผล 2 ครั้ง	0.250
2	2.1 ข้อมูลปริมาณการใช้ไฟฟ้า (kWh) ปีงบประมาณ พ.ศ. 2551 ครบถ้วน	0.150
	2.2 ข้อมูลปริมาณการใช้ไฟฟ้า (kWh) ปีงบประมาณ พ.ศ. 2554 ครบถ้วน	0.150
	2.3 ข้อมูลปริมาณการใช้ไฟฟ้า (kWh) ปีงบประมาณ พ.ศ. 2555 ครบถ้วน	0.200
3	ปริมาณการใช้ไฟฟ้าไม่เปลี่ยนแปลง	0.500
4	ประหยัดไฟฟ้าได้ มากกว่าร้อยละ 0 ถึง ร้อยละ 5	0.500
5	ประหยัดไฟฟ้าได้ มากกว่าร้อยละ 5 ถึง ร้อยละ 10 ขึ้นไป * กรณีหน่วยงานมีปริมาณการใช้ไฟฟ้าในปีงบประมาณ พ.ศ. 2554 เพิ่มขึ้น เมื่อเทียบกับปีงบประมาณ พ.ศ. 2551 จะต้องประหยัดไฟฟ้าให้ได้ร้อยละ 15 ขึ้นไป	0.500

2. ด้านน้ำมันเชื้อเพลิง รวม 2.5 คะแนน

เกณฑ์การให้คะแนนประเมินผลการประหยัดพลังงานด้านน้ำมันเชื้อเพลิง มีรายละเอียด ดังนี้

ระดับ คะแนน	ประเด็น	คะแนน
1	1.1 จัดตั้ง “คณะทำงานลดใช้พลังงาน” และอธิการบดีลงนามในคำสั่งแต่งตั้งระหว่างวันที่ 21 มีนาคม 2555-30 มิถุนายน 2555	0.250
	1.2 จัดทำ “แผนปฏิบัติการลดการใช้น้ำมันเชื้อเพลิง” และรายงานติดตามผล 2 ครั้ง	0.250
2	2.1 ข้อมูลปริมาณการใช้น้ำมันเชื้อเพลิง (ลิตร) ปีงบประมาณ พ.ศ. 2551 ครบถ้วน	0.150
	2.2 ข้อมูลปริมาณการใช้น้ำมันเชื้อเพลิง (ลิตร) ปีงบประมาณ พ.ศ. 2554 ครบถ้วน	0.150
	2.2 ข้อมูลปริมาณการใช้น้ำมันเชื้อเพลิง (ลิตร) ปีงบประมาณ พ.ศ. 2555 ครบถ้วน	0.200
3	ปริมาณการใช้น้ำมันเชื้อเพลิงไม่เปลี่ยนแปลง	0.500
4	ประหยัดน้ำมันเชื้อเพลิงได้มากกว่าร้อยละ 0 ถึง ร้อยละ 5	0.500
5	ประหยัดน้ำมันเชื้อเพลิงได้มากกว่าร้อยละ 5 ถึง ร้อยละ 10 ขึ้นไป * กรณีหน่วยงานมีปริมาณการใช้น้ำมันเชื้อเพลิง ในปีงบประมาณ พ.ศ. 2554 เพิ่มขึ้น เมื่อเทียบกับปีงบประมาณ พ.ศ. 2551 จะต้องประหยัดไฟฟ้าให้ได้ร้อยละ 15 ขึ้นไป	0.500

สูตรการคำนวณคะแนนระดับที่ 3 ถึง 5 ของแต่ละหน่วยงาน :

1. ร้อยละของปริมาณไฟฟ้าที่ประหยัดได้ เท่ากับ

$$\left\{ \frac{\text{ปริมาณการใช้ไฟฟ้า ปีงบประมาณ พ.ศ. 2554 (kWh)} - \text{ปริมาณการใช้ไฟฟ้า ปีงบประมาณ พ.ศ. 2555 (kWh)}}{\text{ปริมาณการใช้ไฟฟ้า ปีงบประมาณ พ.ศ. 2554 (kWh)}} \right\} \times 100$$

2. ร้อยละของน้ำมันเชื้อเพลิง ที่ประหยัดได้ เท่ากับ

$$\left\{ \frac{\text{ปริมาณการใช้น้ำมันเชื้อเพลิง ปีงบประมาณ พ.ศ. 2554 (ลิตร)} - \text{ปริมาณการใช้น้ำมันเชื้อเพลิง ปีงบประมาณ พ.ศ. 2555 (ลิตร)}}{\text{ปริมาณการใช้น้ำมันเชื้อเพลิง ปีงบประมาณ พ.ศ. 2554 (ลิตร)}} \right\} \times 100$$

เหตุผล :

พลังงานเป็นปัจจัยที่สำคัญในการตอบสนองความต้องการของประชาชน ภาคธุรกิจและอุตสาหกรรม แต่ประเทศไทยมิได้มีแหล่งพลังงานเชิงพาณิชย์ภายในประเทศมากพอกับความต้องการ ทำให้ต้องพึ่งพาพลังงานจากต่างประเทศเป็นส่วนใหญ่ แนวทางสำคัญที่จะช่วยลดอัตราการเพิ่มความต้องการใช้พลังงานของประเทศ คือการส่งเสริมให้มีการใช้พลังงานอย่างมีประสิทธิภาพและประหยัดในทุกภาคส่วน โดยรัฐบาลเห็นว่าภาครัฐควรจะเป็นต้นแบบที่ดีให้กับประชาชน สำนักงาน ก.พ.ร. จึงกำหนดที่จะประเมินประสิทธิภาพการปฏิบัติราชการของทุกสถาบันอุดมศึกษาด้านการใช้พลังงาน โดยมีสำนักงานนโยบายและแผนพลังงานเป็นเจ้าภาพหลักของตัวชี้วัด

เงื่อนไข :

ระดับความสำเร็จของการดำเนินการตามมาตรการประหยัดพลังงานของสถาบันอุดมศึกษา สำนักงาน ก.พ.ร. จะใช้ข้อมูลของแต่ละหน่วยงานได้รายงานผลผ่าน www.e-report.energy.go.th ของ สำนักงานนโยบายและแผนพลังงาน

หมายเหตุ :

1. **สถาบันอุดมศึกษา** หมายถึง สถานศึกษาของรัฐในสังกัดกระทรวงศึกษาธิการ กระทรวงการท่องเที่ยวและกีฬา และกระทรวงวัฒนธรรมที่จัดการศึกษาระดับอุดมศึกษา แต่ไม่รวมสถาบันอุดมศึกษาของรัฐที่มีใช้ส่วนราชการ **หน่วยงานในสถาบันอุดมศึกษา** หมายถึง ส่วนราชการหรือหน่วยงานที่เรียกชื่ออย่างอื่นที่มีฐานะเทียบเท่าคณะในสังกัดสถาบันอุดมศึกษา ทั้งที่จัดตั้งขึ้นตามกฎหมาย/ประกาศของสถาบันอุดมศึกษา และหน่วยงานภายในอื่นของสถาบันอุดมศึกษาที่ไม่ปรากฏตามกฎหมาย ไม่ว่าจะตั้งอยู่ ณ จังหวัดใด ให้รายงานผลการดำเนินงานไปรวมกับสถาบันอุดมศึกษาต้นสังกัด

2. หน่วยงานในสถาบันอุดมศึกษาจะขอเปลี่ยนแปลงหลักเกณฑ์และเงื่อนไขการให้คะแนนตัวชี้วัดนี้ได้ในกรณีต่อไปนี้

กรณีที่ 1 ไม่มีฐานข้อมูลการใช้ไฟฟ้า/น้ำมันเชื้อเพลิงปีงบประมาณ พ.ศ. 2554 จะขอยกเว้นการประเมินผล ต้องมีเหตุผล เช่น

(1) หน่วยงานได้รับการจัดตั้งในช่วงปีงบประมาณ พ.ศ. 2554 และ พ.ศ. 2555


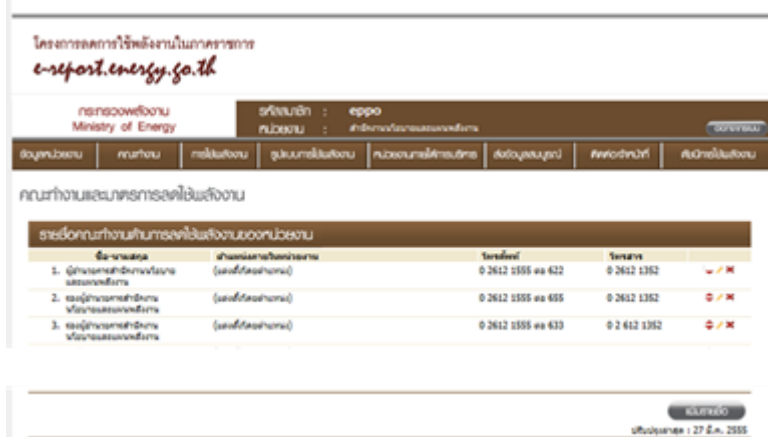
- (2) หน่วยงานพึงแยกหรือจัดเก็บปริมาณการใช้ไฟฟ้า/น้ำมันเชื้อเพลิงด้วยตนเองในช่วงปีงบประมาณ พ.ศ. 2554 และ พ.ศ. 2555 เช่น การแยกมิเตอร์ แยกสำนักงานจากหน่วยงานอื่น หรืออื่นๆ
- (3) มีเหตุสุดวิสัยเป็นเหตุให้ข้อมูลปริมาณการใช้ไฟฟ้า/น้ำมันเชื้อเพลิง ปีงบประมาณ พ.ศ. 2554 เอกสารชำรุด สูญหาย เช่น ไฟไหม้ น้ำท่วม ในปีนั้น เป็นต้น
- กรณีที่ 2 ปริมาณการใช้ไฟฟ้า/น้ำมันเชื้อเพลิงในปีงบประมาณ พ.ศ. 2554 เพิ่มขึ้น เมื่อเทียบกับปีงบประมาณ พ.ศ. 2551 จะขอปรับเกณฑ์การให้คะแนนประเมินผลระดับที่ 5 จาก “จะต้องประหยัดไฟฟ้า/น้ำมันเชื้อเพลิงให้ได้ร้อยละ 15 ขึ้นไป” เป็น “จะต้องประหยัดไฟฟ้า/น้ำมันเชื้อเพลิงให้ได้ร้อยละ ร้อยละ 10 ขึ้นไป”
- กรณีที่ 3 ปริมาณการใช้ไฟฟ้า/น้ำมันเชื้อเพลิง ปีงบประมาณ พ.ศ. 2555 ของหน่วยงานเปลี่ยนแปลงจากปีงบประมาณ พ.ศ. 2554 โดยเพิ่มขึ้นตั้งแต่ร้อยละ 15 ขึ้นไป จะขอยกเว้นไม่นำปริมาณการใช้ไฟฟ้า/น้ำมันเชื้อเพลิงที่เพิ่มขึ้น อันเป็นผลจากปัจจัยที่เกิดขึ้นใหม่ในปีงบประมาณ พ.ศ. 2555 มาคำนวณผลประหยัด
- การขอเปลี่ยนแปลงตามกรณีที่ 2 และกรณีที่ 3 ต้องมีเหตุผล เช่น
- (1) มีการเปลี่ยนโครงสร้างหรือภารกิจของหน่วยงาน (ระบุรายละเอียด)
 - (2) ภารกิจเพิ่มขึ้น (ระบุรายละเอียด)
 - (3) ติดตั้งอุปกรณ์สำหรับดำเนินภารกิจเพิ่มเติม (ระบุรายละเอียด) หรือสร้างอาคารใหม่ (ระบุรายละเอียด)



การขอเปลี่ยนแปลงดังกล่าวให้หน่วยงานจัดทำเป็นหนังสือเสนอสำนักงาน ก.พ.ร. พร้อมแสดงเหตุผลและมีรายละเอียดที่พอเพียงต่อการพิจารณาความเหมาะสมของเหตุผล โดยเฉพาะการขอเปลี่ยนแปลงตามกรณีที่ 2 และกรณีที่ 3 จะต้องมียกเอกสารประกอบเป็นประมาณการเชิงตัวเลขของปริมาณการใช้ไฟฟ้า/น้ำมันเชื้อเพลิงที่เพิ่มขึ้นอันเป็นผลมาจากปัจจัยที่หน่วยงานได้อ้างอิงตามข้อ (1) / (2) / (3)


หน่วยงานผู้รับผิดชอบหลัก :

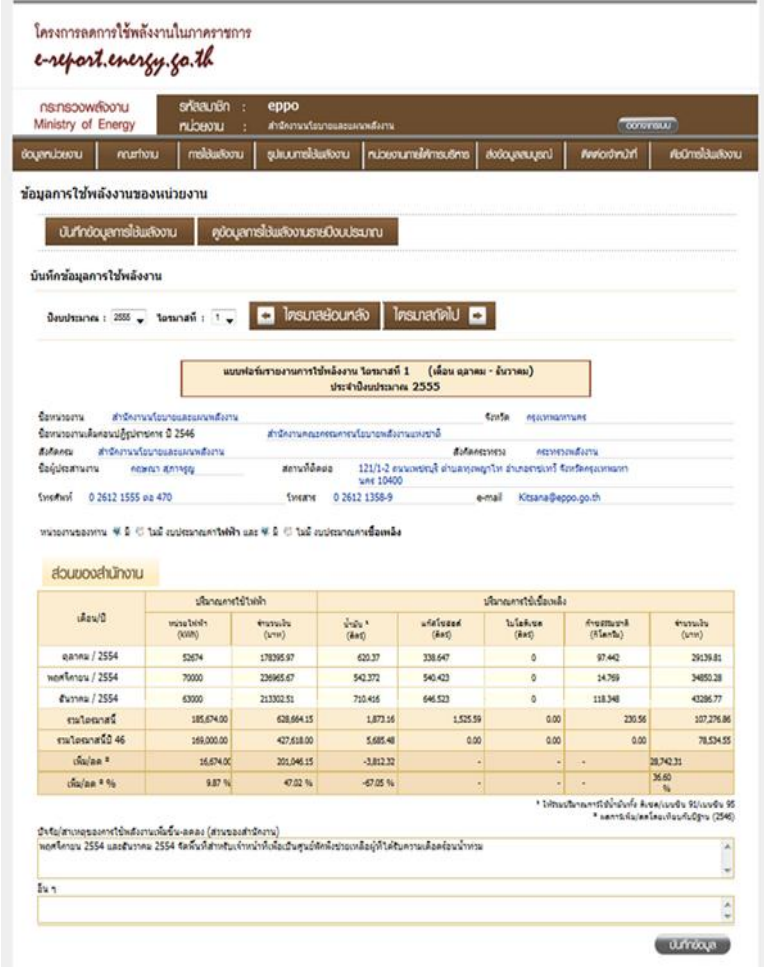
























สำนักงานนโยบายและแผนพลังงาน กระทรวงพลังงาน
นางสาวชนัญภรณ์ บัวเขียว
โทร. 0 2612 1555 ต่อ 358,364

แนวทางการประเมินผล :

ระดับ คะแนน	เกณฑ์การให้คะแนน	แนวทางการประเมินผล
1	<p>ขั้นตอนที่ 1:</p> <p>1.1 จัดตั้ง “คณะทำงานลดใช้พลังงาน” และ อธิการบดีลงนามใน คำสั่งแต่งตั้งระหว่างวันที่ 21 มีนาคม 2555-30 มิถุนายน 2555</p> <p>1.2 จัดทำ “แผนปฏิบัติการลดการใช้ไฟฟ้า/น้ำมันเชื้อเพลิง” และรายงาน ติดตามผล 2 ครั้ง</p>	<p>ประเมินผลจากข้อมูล เอกสาร หลักฐานต่างๆ</p> <p>๒ ใช้ข้อมูลที่แต่ละหน่วยงานในสถาบันอุดมศึกษาได้ทำการบันทึกข้อมูลรายงาน ผ่าน www.e-report.energy.go.th ของ สนพ. หน้าที่ 2) คณะทำงานและ มาตรการลดใช้พลังงาน ตามตัวอย่างที่ปรากฏดังรูปที่ 1.1, 1.2, 1.3 และ 1.4</p> <p>▷ รูปที่ 1.1 หน้าหลักของ www.e-report.energy.go.th</p>  <p>๒ พิจารณาความครบถ้วนของข้อมูลการจัดตั้ง “คณะทำงานลดใช้พลังงาน” จากข้อมูลที่ปรากฏบน www.e-report.energy.go.th ของ สนพ. ที่จะมีรายชื่อคณะทำงาน และวันที่หน่วยงานได้ปรับปรุงข้อมูลล่าสุด ที่ด้านล่าง ขวามือ ของกรอบคณะทำงานฯ ดังรูปที่ 1.2</p> <p>▷ รูปที่ 1.2 รายงานการแต่งตั้ง “คณะทำงานลดใช้พลังงาน”</p> 

ระดับ คะแนน	เกณฑ์การให้คะแนน	แนวทางการประเมินผล
		<p>✗ พิจารณาความครบถ้วนของ “รายงานแผนปฏิบัติการลดการใช้ไฟฟ้า/น้ำมันเชื้อเพลิง” จากที่ปรากฏบน www.e-report.energy.go.th ของ สนพ. ที่จะมีมาตรการประหยัดพลังงาน และวันที่หน่วยงานได้ปรับปรุงข้อมูลล่าสุด และสถานะของการปรับปรุงมาตรการลดการใช้ไฟฟ้า/น้ำมันเชื้อเพลิง ดังรูปที่ 1.3</p> <p>▷ รูปที่ 1.3 รายงานแผนปฏิบัติการลดการใช้ไฟฟ้า/น้ำมันเชื้อเพลิง</p>  <p>✗ พิจารณาความครบถ้วนของ “การติดตามผลลดการใช้ไฟฟ้า/น้ำมันเชื้อเพลิง” จากที่ปรากฏบน www.e-report.energy.go.th ของ สนพ. ที่จะมีจำนวนครั้งของการรายงาน และการอ้างอิงเอกสารหนังสือหรือรายงานการประชุมของคณะกรรมการทำงาน ดังรูปที่ 1.3</p> <p>▷ รูปที่ 1.4 รายงานติดตามผลลดการใช้ไฟฟ้า/น้ำมันเชื้อเพลิง</p>  <p>✗ เกณฑ์การพิจารณาระดับคะแนนที่ 1 = 1 คะแนน</p> <p>▷ พิจารณา 2 ส่วน คือ (1) ด้านไฟฟ้า = 0.500 คะแนน (2) ด้านน้ำมัน = 0.500 คะแนน รวม = 1.000 คะแนน</p> <p>▷ พิจารณาความครบถ้วนของข้อมูลที่แต่ละหน่วยงานในสังกัดได้บันทึกผ่าน www.e-report.energy.go.th ของ สนพ. โดยการให้คะแนนจะเป็นไปตามเกณฑ์ที่ปรากฏในตารางที่ 1</p>

ระดับ คะแนน	เกณฑ์การให้คะแนน	แนวทางการประเมินผล																					
		<p>▷ ตารางที่ 1 วิธีพิจารณาและเกณฑ์การให้คะแนนพิจารณา</p> <table border="1" data-bbox="655 331 1431 741"> <thead> <tr> <th data-bbox="655 331 1198 376">คะแนนความครบถ้วนของข้อมูล</th> <th data-bbox="1198 331 1315 376">ไฟฟ้า</th> <th data-bbox="1315 331 1431 376">น้ำมัน</th> </tr> </thead> <tbody> <tr> <td data-bbox="655 376 1198 465">ปรากฏข้อมูลดังต่อไปนี้ในระบบ www.e-report.energy.go.th ของ สนพ.</td> <td data-bbox="1198 376 1315 465"></td> <td data-bbox="1315 376 1431 465"></td> </tr> <tr> <td data-bbox="655 465 1198 510">1.1 การแต่งตั้งคณะทำงานลดใช้พลังงาน</td> <td data-bbox="1198 465 1315 510">0.125</td> <td data-bbox="1315 465 1431 510">0.125</td> </tr> <tr> <td data-bbox="655 510 1198 600">1.2 การลงนามในคำสั่งแต่งตั้ง (1) ระหว่างวันที่ 21 มีนาคม 2555-30 มิถุนายน 2555</td> <td data-bbox="1198 510 1315 600">0.125</td> <td data-bbox="1315 510 1431 600">0.125</td> </tr> <tr> <td data-bbox="655 600 1198 645">2.1 มาตรการลดการใช้ไฟฟ้า/น้ำมันเชื้อเพลิง</td> <td data-bbox="1198 600 1315 645">0.125</td> <td data-bbox="1315 600 1431 645">0.125</td> </tr> <tr> <td data-bbox="655 645 1198 689">2.2 รายงานการประชุมคณะทำงานฯ 2 ครั้ง</td> <td data-bbox="1198 645 1315 689">0.125</td> <td data-bbox="1315 645 1431 689">0.125</td> </tr> <tr> <td data-bbox="655 689 1198 741">รวมคะแนน (1)+(2)</td> <td data-bbox="1198 689 1315 741">0.500</td> <td data-bbox="1315 689 1431 741">0.500</td> </tr> </tbody> </table> <p data-bbox="655 741 1431 875">หมายเหตุ ถ้าข้อมูล 1.1 /1.2 /2.1 /2.2 ตามตาราง 1 ขัดได้ไม่ปรากฏบนระบบ www.e-report.energy.go.th คะแนนของข้อมูลข้ออื่นที่หน่วยงานจะได้รับ = 0.000 คะแนน</p>	คะแนนความครบถ้วนของข้อมูล	ไฟฟ้า	น้ำมัน	ปรากฏข้อมูลดังต่อไปนี้ในระบบ www.e-report.energy.go.th ของ สนพ.			1.1 การแต่งตั้งคณะทำงานลดใช้พลังงาน	0.125	0.125	1.2 การลงนามในคำสั่งแต่งตั้ง (1) ระหว่างวันที่ 21 มีนาคม 2555-30 มิถุนายน 2555	0.125	0.125	2.1 มาตรการลดการใช้ไฟฟ้า/น้ำมันเชื้อเพลิง	0.125	0.125	2.2 รายงานการประชุมคณะทำงานฯ 2 ครั้ง	0.125	0.125	รวมคะแนน (1)+(2)	0.500	0.500
คะแนนความครบถ้วนของข้อมูล	ไฟฟ้า	น้ำมัน																					
ปรากฏข้อมูลดังต่อไปนี้ในระบบ www.e-report.energy.go.th ของ สนพ.																							
1.1 การแต่งตั้งคณะทำงานลดใช้พลังงาน	0.125	0.125																					
1.2 การลงนามในคำสั่งแต่งตั้ง (1) ระหว่างวันที่ 21 มีนาคม 2555-30 มิถุนายน 2555	0.125	0.125																					
2.1 มาตรการลดการใช้ไฟฟ้า/น้ำมันเชื้อเพลิง	0.125	0.125																					
2.2 รายงานการประชุมคณะทำงานฯ 2 ครั้ง	0.125	0.125																					
รวมคะแนน (1)+(2)	0.500	0.500																					
2.	<p>ขั้นตอนที่ 2 :</p> <p>2.1 ข้อมูลปริมาณการใช้ไฟฟ้า (kWh) /น้ำมันเชื้อเพลิง (ลิตร) ปีงบประมาณ พ.ศ. 2551 ครบถ้วน</p> <p>2.2 ข้อมูลปริมาณการใช้ไฟฟ้า (kWh) /น้ำมันเชื้อเพลิง (ลิตร) ปีงบประมาณ พ.ศ. 2554 ครบถ้วน</p> <p>2.3 ข้อมูลปริมาณการใช้ไฟฟ้า (kWh) /น้ำมันเชื้อเพลิง (ลิตร) ปีงบประมาณ พ.ศ. 2555 ครบถ้วน</p>	<p>ประเมินผลจากข้อมูล เอกสาร หลักฐานต่างๆ</p> <p>✎ ใช้ข้อมูลของแต่ละหน่วยงานในสถาบันอุดมศึกษาได้บันทึกปริมาณการใช้ไฟฟ้า (kWh)/ น้ำมันเชื้อเพลิง (ลิตร) ผ่าน www.e-report.energy.go.th ของ สนพ. หน้าที่ 3) ข้อมูลการใช้พลังงานของหน่วยงาน ตามตัวอย่างที่ปรากฏดังรูปที่ 2.1 และ 2.2</p> <p>▷ รูปที่ 2.1 หน้าหลักของ www.e-report.energy.go.th หน้าที่ 3) ข้อมูลการใช้พลังงานของหน่วยงาน</p>  <p>The screenshot shows the website interface with the Ministry of Energy logo and a list of services including: 1) ข้อมูลของหน่วยงาน, 2) ค่าใช้จ่ายและมาตรการลดใช้พลังงาน, 3) ข้อมูลการใช้พลังงานของหน่วยงาน, 4) รูปแบบการใช้พลังงานของหน่วยงาน, 5) หน่วยงานภายใต้การพิจารณา, 6) ส่งข้อมูลสมัครเท็จ ส.บ.พ., 7) ติดต่อเจ้าหน้าที่ ส.บ.พ. มีผลและรวม, 8) ผู้ใช้การให้พลังงาน (Energy Utilization Index-EUI). Below the list is the text 'แบบสอบถาม'.</p>																					

ระดับ คะแนน	เกณฑ์การให้คะแนน	แนวทางการประเมินผล																																																																							
		<p>✎ หน่วยงานบันทึกปริมาณการใช้ไฟฟ้า (kWh) ที่ได้ใช้ไปในปีงบประมาณ พ.ศ. 2551 พ.ศ. 2554 และ พ.ศ. 2555 แยกเป็นรายเดือน โดยใช้ข้อมูลจากใบเสร็จรับเงินค่าไฟฟ้า ที่การไฟฟ้าส่วนภูมิภาค ออกให้กับหน่วยงานเป็นหลักฐาน</p> <p>✎ หน่วยงานบันทึกปริมาณการใช้น้ำมันเชื้อเพลิง (ลิตร) ที่ได้ใช้ในปีงบประมาณ พ.ศ. 2551 พ.ศ. 2554 และ พ.ศ. 2555 แยกเป็นรายเดือน โดยใช้ข้อมูลจากใบเสร็จรับเงิน ที่ผู้จำหน่ายน้ำมันเชื้อเพลิง ออกให้กับหน่วยงานเป็นหลักฐาน โดยให้รายงานปริมาณการใช้น้ำมันเชื้อเพลิง (ลิตร) ของประเภท ดีเซล เบนซิน 91 และเบนซิน 95 รวมในช่องเดียวกัน คือช่อง “น้ำมัน”</p> <p>▷ รูปที่ 2.2 รายงานข้อมูลปริมาณการใช้ไฟฟ้า (kWh) และปริมาณการใช้น้ำมันเชื้อเพลิง (ลิตร)</p>  <p>โครงการลดการใช้พลังงานในภาครัฐ e-report.energy.go.th</p> <p>กระทรวงพลังงาน : eppo Ministry of Energy : สำนักงานนโยบายและแผนพลังงาน</p> <p>ข้อมูลหน่วยงาน : กษสภง ข้อมูลเรื่อง : จุลินทรีย์เรืองแสง</p> <p>ข้อมูลการใช้พลังงานของหน่วยงาน บันทึกข้อมูลการใช้พลังงาน</p> <p>ปีงบประมาณ : 2555 ไตรมาสที่ : 1 ไตรมาสก่อน ไตรมาสถัดไป</p> <p>แบบฟอร์มรายงานการใช้พลังงาน ไตรมาสที่ 1 (เดือน ตุลาคม - ธันวาคม) ประจำปีงบประมาณ 2555</p> <p>ชื่อหน่วยงาน : สำนักงานนโยบายและแผนพลังงาน จังหวัด : กรุงเทพมหานคร ชื่อหน่วยงานเมื่อลงทะเบียนปี 2546 : สำนักงานคณะกรรมการนโยบายพลังงานแห่งชาติ จังหวัด : กรุงเทพมหานคร ชื่อผู้ประสานงาน : ศศสภง ศสภงจ สถานที่ติดต่อ : 121/1-2 ถนนพหลโยธิน ตำบลจตุรพักตรพิมาน อำเภอเมือง จังหวัดขอนแก่น 40100 โทรศัพท์ : 0 2612 1555 ต่อ 470 โทรสาร : 0 2612 1358-9 e-mail : kizana@eppo.go.th</p> <p>หน่วยงานของท่าน :                        </p> <table border="1"> <thead> <tr> <th rowspan="2">เดือน/ปี</th> <th colspan="3">ปริมาณการใช้ไฟฟ้า</th> <th colspan="4">ปริมาณการใช้เชื้อเพลิง</th> </tr> <tr> <th>หน่วยไฟฟ้า (kWh)</th> <th>จำนวนเงิน (บาท)</th> <th>จำนวน (ลิตร)</th> <th>ดีเซล (ลิตร)</th> <th>เบนซิน (ลิตร)</th> <th>แก๊สธรรมชาติ (ลิตร)</th> <th>จำนวนเงิน (บาท)</th> </tr> </thead> <tbody> <tr> <td>ตุลาคม / 2554</td> <td>5274</td> <td>17895.87</td> <td>420.37</td> <td>338.647</td> <td>0</td> <td>97.442</td> <td>20139.81</td> </tr> <tr> <td>พฤศจิกายน / 2554</td> <td>7000</td> <td>23695.67</td> <td>542.372</td> <td>542.423</td> <td>0</td> <td>14.769</td> <td>34850.28</td> </tr> <tr> <td>ธันวาคม / 2554</td> <td>63000</td> <td>213302.51</td> <td>720.416</td> <td>646.523</td> <td>0</td> <td>118.348</td> <td>43286.77</td> </tr> <tr> <td>รวมไตรมาสที่ 1</td> <td>185,674.00</td> <td>428,664.15</td> <td>1,873.16</td> <td>1,525.59</td> <td>0.00</td> <td>230.56</td> <td>107,276.86</td> </tr> <tr> <td>รวมไตรมาสที่ 46</td> <td>169,000.00</td> <td>427,618.00</td> <td>5,685.48</td> <td>0.00</td> <td>0.00</td> <td>0.00</td> <td>78,534.55</td> </tr> <tr> <td>เฉลี่ย/ไตรมาส *</td> <td>16,674.00</td> <td>201,046.15</td> <td>-3,812.32</td> <td>-</td> <td>-</td> <td>-</td> <td>28,742.31</td> </tr> <tr> <td>เฉลี่ย/ไตรมาส %</td> <td>9.87 %</td> <td>47.02 %</td> <td>-47.05 %</td> <td>-</td> <td>-</td> <td>-</td> <td>36.60 %</td> </tr> </tbody> </table> <p>* 1 เดือนปริมาณการใช้ไฟฟ้าเท่ากับ 1 เดือนของปี 2555 * ผลการประเมินโดยเป็นร้อยละ (2546)</p> <p>ปีงบประมาณของกรณที่ใช้รายงานเป็นปี 2555 (สถานะของสำนักงาน) พฤศจิกายน 2554 และธันวาคม 2554 กรณีที่สำนักงานแจ้งว่ากำลังดำเนินการยื่นขอขึ้นบัญชีรายชื่อหน่วยงานที่ได้รับรางวัลดีเด่นประจำปีงบประมาณ 2555</p> <p>ปีงบประมาณ : <input type="text"/></p> <p>ปี : <input type="text"/></p> <p>บันทึกข้อมูล</p>	เดือน/ปี	ปริมาณการใช้ไฟฟ้า			ปริมาณการใช้เชื้อเพลิง				หน่วยไฟฟ้า (kWh)	จำนวนเงิน (บาท)	จำนวน (ลิตร)	ดีเซล (ลิตร)	เบนซิน (ลิตร)	แก๊สธรรมชาติ (ลิตร)	จำนวนเงิน (บาท)	ตุลาคม / 2554	5274	17895.87	420.37	338.647	0	97.442	20139.81	พฤศจิกายน / 2554	7000	23695.67	542.372	542.423	0	14.769	34850.28	ธันวาคม / 2554	63000	213302.51	720.416	646.523	0	118.348	43286.77	รวมไตรมาสที่ 1	185,674.00	428,664.15	1,873.16	1,525.59	0.00	230.56	107,276.86	รวมไตรมาสที่ 46	169,000.00	427,618.00	5,685.48	0.00	0.00	0.00	78,534.55	เฉลี่ย/ไตรมาส *	16,674.00	201,046.15	-3,812.32	-	-	-	28,742.31	เฉลี่ย/ไตรมาส %	9.87 %	47.02 %	-47.05 %	-	-	-	36.60 %
เดือน/ปี	ปริมาณการใช้ไฟฟ้า			ปริมาณการใช้เชื้อเพลิง																																																																					
	หน่วยไฟฟ้า (kWh)	จำนวนเงิน (บาท)	จำนวน (ลิตร)	ดีเซล (ลิตร)	เบนซิน (ลิตร)	แก๊สธรรมชาติ (ลิตร)	จำนวนเงิน (บาท)																																																																		
ตุลาคม / 2554	5274	17895.87	420.37	338.647	0	97.442	20139.81																																																																		
พฤศจิกายน / 2554	7000	23695.67	542.372	542.423	0	14.769	34850.28																																																																		
ธันวาคม / 2554	63000	213302.51	720.416	646.523	0	118.348	43286.77																																																																		
รวมไตรมาสที่ 1	185,674.00	428,664.15	1,873.16	1,525.59	0.00	230.56	107,276.86																																																																		
รวมไตรมาสที่ 46	169,000.00	427,618.00	5,685.48	0.00	0.00	0.00	78,534.55																																																																		
เฉลี่ย/ไตรมาส *	16,674.00	201,046.15	-3,812.32	-	-	-	28,742.31																																																																		
เฉลี่ย/ไตรมาส %	9.87 %	47.02 %	-47.05 %	-	-	-	36.60 %																																																																		

ระดับ คะแนน	เกณฑ์การให้คะแนน	แนวทางการประเมินผล									
		<p>เกณฑ์การพิจารณาระดับคะแนนที่ 2 = 1 คะแนน</p> <p>▷ พิจารณาความครบถ้วนของข้อมูลปริมาณการใช้ไฟฟ้า (kWh)/ น้ำมันเชื้อเพลิง (ลิตร) ปีงบประมาณ พ.ศ. 2551 พ.ศ. 2554 และ พ.ศ. 2555</p> <p>✍ พิจารณา 2 ส่วน คือ (1) ด้านไฟฟ้า = 0.500 คะแนน (2) ด้านน้ำมัน = 0.500 คะแนน รวม = 1.000 คะแนน</p> <p>▷ ตารางที่ 2 วิธีพิจารณาและเกณฑ์การให้คะแนนพิจารณา</p> <table border="1" data-bbox="655 645 1428 786"> <thead> <tr> <th>คะแนนความครบถ้วนของข้อมูล</th> <th>ไฟฟ้า</th> <th>น้ำมัน</th> </tr> </thead> <tbody> <tr> <td>(1) ข้อมูลไม่ครบ 12 เดือน ในปีใดปีหนึ่ง</td> <td>0.000</td> <td>0.000</td> </tr> <tr> <td>(2) ข้อมูลครบ 12 เดือน ทั้ง 3 ปี</td> <td>0.500</td> <td>0.500</td> </tr> </tbody> </table> <p>หมายเหตุ ตัวอย่างเช่น หน่วยงาน ก บันทึกข้อมูลปริมาณการใช้ไฟฟ้า (kWh) ปีงบประมาณ 2551 ข้อมูลครบ 12 เดือน (เดือนตุลาคม 2550- กันยายน 2551) ปีงบประมาณ 2554 ข้อมูลครบ 11 เดือน (เดือนตุลาคม 2553- กันยายน 2554) แต่ www.e-report.energy.go.th ไม่มีข้อมูล ปริมาณการใช้ไฟฟ้า (kWh) เดือนมิถุนายน 2554 ปีงบประมาณ 2555 ข้อมูลครบ 12 เดือน (เดือนตุลาคม 2554- กันยายน 2555)</p> <p>ตัวอย่างนี้เข้าเกณฑ์การพิจารณาตามตารางที่ 2 ข้อ (1) หน่วยงาน ก จึงได้รับคะแนนด้านไฟฟ้า ระดับที่ 2 ความ ครบถ้วนของข้อมูล = 0</p>	คะแนนความครบถ้วนของข้อมูล	ไฟฟ้า	น้ำมัน	(1) ข้อมูลไม่ครบ 12 เดือน ในปีใดปีหนึ่ง	0.000	0.000	(2) ข้อมูลครบ 12 เดือน ทั้ง 3 ปี	0.500	0.500
คะแนนความครบถ้วนของข้อมูล	ไฟฟ้า	น้ำมัน									
(1) ข้อมูลไม่ครบ 12 เดือน ในปีใดปีหนึ่ง	0.000	0.000									
(2) ข้อมูลครบ 12 เดือน ทั้ง 3 ปี	0.500	0.500									

ระดับ คะแนน	เกณฑ์การให้คะแนน	แนวทางการประเมินผล
3.	<p>ขั้นตอนที่ 3 : ปริมาณการใช้ไฟฟ้า (kWh)/น้ำมันเชื้อเพลิง (ลิตร) ปีงบประมาณ พ.ศ. 2555 เท่ากับปีงบประมาณ พ.ศ. 2554</p>	<p>ประเมินผลลดปริมาณการใช้ไฟฟ้า (kWh)/น้ำมันเชื้อเพลิง (ลิตร) ของแต่ละหน่วยงาน</p> <p>ระบบ www.e-report.energy.go.th จะประมวลผลปริมาณการใช้ไฟฟ้า(kWh)/การใช้ น้ำมันเชื้อเพลิง (ลิตร) ของแต่ละหน่วยงานในปีงบประมาณ พ.ศ. 2551 พ.ศ. 2554 และ พ.ศ. 2555 โดยอัตโนมัติตามเกณฑ์และเงื่อนไขการให้คะแนนประเมินผลการประหยัดพลังงานที่กำหนดไว้</p>
4.	<p>ขั้นตอนที่ 4 : ปริมาณการใช้ไฟฟ้า (kWh)/น้ำมันเชื้อเพลิง (ลิตร) ปีงบประมาณ พ.ศ. 2555 ลดลงจากปีงบประมาณ พ.ศ. 2554 มากกว่าร้อยละ 0 ถึง ร้อยละ 5 ขึ้นไป</p>	<p>เกณฑ์การพิจารณาระดับคะแนนที่ 3 - 5 = 3 คะแนนของแต่ละหน่วยงาน</p> <ul style="list-style-type: none"> ○ หน่วยงานต้องได้รับเกณฑ์การให้คะแนนด้านไฟฟ้า/ด้านน้ำมันเชื้อเพลิง ตามขั้นตอนที่ 1 = 0.500 คะแนน และขั้นตอนที่ 2 = 0.500 คะแนน รวม 2 ขั้นตอน เป็นคะแนนด้านไฟฟ้า = 1.000 / ด้านน้ำมันเชื้อเพลิง = 1.000 คะแนน ○ หน่วยงานที่ได้รับเกณฑ์การให้คะแนนด้านไฟฟ้า/ด้านน้ำมันตามขั้นตอนที่ 1 และขั้นตอนที่ 2 แล้วมีด้านใดไม่ครบ 1.000 คะแนน ระบบของ www.e-report.energy.go.th จะไม่ประเมินผลด้านนั้นในขั้นตอนที่ 3 ○ แบ่งการพิจารณาออกเป็น 2 ส่วน คือ <ul style="list-style-type: none"> (1) ปริมาณการลดใช้ไฟฟ้า (kWh) = 1.500 คะแนน (2) ปริมาณการลดใช้น้ำมันเชื้อเพลิง (ลิตร) = 1.500 คะแนน <p style="text-align: center;">คะแนนรวม = 3.000 คะแนน</p>
5.	<p>ขั้นตอนที่ 5 : ปริมาณการใช้ไฟฟ้า (kWh)/น้ำมันเชื้อเพลิง (ลิตร) ปีงบประมาณ พ.ศ. 2555 ลดลงจากปีงบประมาณ พ.ศ. 2554 มากกว่าร้อยละ 5 ถึง ร้อยละ 10 ขึ้นไป</p>	<ul style="list-style-type: none"> ○ หน่วยงานที่มีปริมาณการใช้ไฟฟ้า (kWh)/น้ำมันเชื้อเพลิง (ลิตร) ในปีงบประมาณ พ.ศ. 2555 ลดลงเมื่อเทียบกับปี พ.ศ. 2554 จะได้ 1.5000 คะแนน เมื่อผลลดการใช้ไฟฟ้า (kWh)/น้ำมันเชื้อเพลิง (ลิตร) มากกว่าร้อยละ 10 ขึ้นไป ○ หน่วยงานที่มีปริมาณการใช้ไฟฟ้า (kWh)/น้ำมันเชื้อเพลิง (ลิตร) ในปีงบประมาณ พ.ศ. 2554 เพิ่มขึ้นเมื่อเทียบกับปี พ.ศ. 2551 จะได้ 1.500 คะแนน เมื่อผลลดปริมาณการใช้ไฟฟ้า (kWh)/น้ำมันเชื้อเพลิง (ลิตร) ในปีงบประมาณ พ.ศ. 2555 เมื่อเทียบกับปี พ.ศ. 2554 มากกว่าร้อยละ 15 ขึ้นไป ❖ สูตรการพิจารณา ร้อยละของปริมาณไฟฟ้าที่ประหยัดได้ เท่ากับ $\left\{ \frac{\text{ปริมาณการใช้ไฟฟ้า ปีงบประมาณ พ.ศ. 2554 (kWh)} - \text{ปริมาณการใช้ไฟฟ้า ปีงบประมาณ พ.ศ. 2555 (kWh)}}{\text{ปริมาณการใช้ไฟฟ้า ปีงบประมาณ พ.ศ. 2554 (kWh)}} \right\} \times 100$ ❖ สูตรการพิจารณา ร้อยละของปริมาณน้ำมันที่ประหยัดได้ เท่ากับ $\left\{ \frac{\text{ปริมาณการใช้น้ำมัน ปีงบประมาณ พ.ศ. 2554 (ลิตร)} - \text{ปริมาณการใช้น้ำมัน ปีงบประมาณ พ.ศ. 2555 (ลิตร)}}{\text{ปริมาณการใช้น้ำมัน ปีงบประมาณ พ.ศ. 2554 (ลิตร)}} \right\} \times 100$

ระดับ คะแนน	เกณฑ์การให้คะแนน	แนวทางการประเมินผล															
		<p>▷ ตารางที่ 3 วิธีพิจารณาและเกณฑ์การให้คะแนนพิจารณา</p> <table border="1" data-bbox="655 331 1434 696"> <thead> <tr> <th data-bbox="655 331 1198 376">คะแนนประเมินผลชั้นตอนที่ 3-5</th> <th data-bbox="1198 331 1315 376">ไฟฟ้า</th> <th data-bbox="1315 331 1434 376">น้ำมัน</th> </tr> </thead> <tbody> <tr> <td data-bbox="655 376 1198 465">ชั้นที่ 3 ปริมาณการใช้ไฟฟ้า/น้ำมัน ไม่เปลี่ยนแปลง (ร้อยละ 0)</td> <td data-bbox="1198 376 1315 465">0.500</td> <td data-bbox="1315 376 1434 465">0.500</td> </tr> <tr> <td data-bbox="655 465 1198 555">ชั้นที่ 4 ประหยัดไฟฟ้า/น้ำมัน ได้มากกว่าร้อยละ 0 ถึง ร้อยละ 5</td> <td data-bbox="1198 465 1315 555">0.0-0.5</td> <td data-bbox="1315 465 1434 555">0.0-0.5</td> </tr> <tr> <td data-bbox="655 555 1198 645">ชั้นที่ 5 ประหยัดไฟฟ้า/น้ำมัน ได้มากกว่าร้อยละ 5 ถึงร้อยละ 10 ขึ้นไป</td> <td data-bbox="1198 555 1315 645">0.0-0.5</td> <td data-bbox="1315 555 1434 645">0.0-0.5</td> </tr> <tr> <td data-bbox="655 645 1198 696">รวม 3 ช่วง คะแนนเต็ม</td> <td data-bbox="1198 645 1315 696">1.500</td> <td data-bbox="1315 645 1434 696">1.500</td> </tr> </tbody> </table> <p>หมายเหตุ คะแนนในชั้นตอนที่ 4 และ 5 เป็นระบบอัตราก้าวหน้า (Progressive Rate) ทศนิยม 4 ตำแหน่ง</p>	คะแนนประเมินผลชั้นตอนที่ 3-5	ไฟฟ้า	น้ำมัน	ชั้นที่ 3 ปริมาณการใช้ไฟฟ้า/น้ำมัน ไม่เปลี่ยนแปลง (ร้อยละ 0)	0.500	0.500	ชั้นที่ 4 ประหยัดไฟฟ้า/น้ำมัน ได้มากกว่าร้อยละ 0 ถึง ร้อยละ 5	0.0-0.5	0.0-0.5	ชั้นที่ 5 ประหยัดไฟฟ้า/น้ำมัน ได้มากกว่าร้อยละ 5 ถึงร้อยละ 10 ขึ้นไป	0.0-0.5	0.0-0.5	รวม 3 ช่วง คะแนนเต็ม	1.500	1.500
คะแนนประเมินผลชั้นตอนที่ 3-5	ไฟฟ้า	น้ำมัน															
ชั้นที่ 3 ปริมาณการใช้ไฟฟ้า/น้ำมัน ไม่เปลี่ยนแปลง (ร้อยละ 0)	0.500	0.500															
ชั้นที่ 4 ประหยัดไฟฟ้า/น้ำมัน ได้มากกว่าร้อยละ 0 ถึง ร้อยละ 5	0.0-0.5	0.0-0.5															
ชั้นที่ 5 ประหยัดไฟฟ้า/น้ำมัน ได้มากกว่าร้อยละ 5 ถึงร้อยละ 10 ขึ้นไป	0.0-0.5	0.0-0.5															
รวม 3 ช่วง คะแนนเต็ม	1.500	1.500															
		<p>❖ การประเมินระดับความสำเร็จของการดำเนินการตามมาตรการ ประหยัดพลังงานของสถาบันอุดมศึกษา</p> <p>☒ คะแนนการประเมินผลการประหยัดพลังงานของสถาบันอุดมศึกษาคิดจากคะแนนเฉลี่ยของหน่วยงานทั้งหมดที่เป็นราชการบริหารส่วนกลางในสังกัดกรมที่จัดตั้งขึ้นตามกฎหมายกระทรวง รวมถึงสถาบันอุดมศึกษาที่ตั้งขึ้นเป็นหน่วยงานภายใน ทั้งที่ปรากฏและไม่ปรากฏในกฎหมายกระทรวง และไม่ว่าจะตั้งอยู่ ณ จังหวัดใด</p> <p>☒ ผลรวมปริมาณการใช้ไฟฟ้า (kWh) ของสถาบันอุดมศึกษาในปีงบประมาณ พ.ศ. 2551 พ.ศ. 2554 และ พ.ศ. 2555 ระบบ www.e-report.energy.go.th จะประมวลผลให้โดยอัตโนมัติตามเกณฑ์และเงื่อนไขการให้คะแนนประเมินผลการประหยัดพลังงานที่กำหนดไว้ โดยมีขั้นตอนดังนี้</p> <ol style="list-style-type: none"> (1) นับจำนวนหน่วยงานทั้งหมดของสถาบันอุดมศึกษารวมกัน = 100% (2) นับจำนวนหน่วยงานทั้งหมดของสถาบันอุดมศึกษาเฉพาะที่ได้รับเกณฑ์การประเมินด้านไฟฟ้าชั้นตอนที่ 1 = 0.500 คะแนน และชั้นตอนที่ 2 = 0.500 คะแนน รวมกัน = 1.000 คะแนนเต็ม (3) นำจำนวนหน่วยงานที่นับได้จาก (2) เทียบสัดส่วนร้อยละกับจำนวนหน่วยงานทั้งหมดตาม (1) ผลลัพธ์มีสัดส่วนน้อยกว่าร้อยละ 50 ลงไป สถาบันอุดมศึกษานั้นจะไม่ได้รับการประเมินการให้คะแนนด้านไฟฟ้าในชั้นตอนที่ 3-5 (4) การเทียบสัดส่วนตาม (3) กรณีผลลัพธ์มีสัดส่วนตั้งแต่ร้อยละ 50 ขึ้นไป สถาบันอุดมศึกษานั้นจะได้รับการประเมินการให้คะแนนด้านไฟฟ้าในชั้นตอนที่ 3-5 (5) นำปริมาณการใช้ไฟฟ้าในปีงบประมาณ พ.ศ. 2551 ของหน่วยงานย่อยทั้งหมดของสถาบันอุดมศึกษา เฉพาะที่ได้รับเกณฑ์การประเมินด้านไฟฟ้าชั้นตอนที่ 1 = 0.500 คะแนน และชั้นตอนที่ 2 = 0.500 คะแนน ตาม (2) รวมกัน = ผลรวมปริมาณการใช้ไฟฟ้าของสถาบันอุดมศึกษาปีงบประมาณ พ.ศ. 2551 (kWh) 															

ระดับ คะแนน	เกณฑ์การให้คะแนน	แนวทางการประเมินผล
		<p>(6) นำปริมาณการใช้ไฟฟ้าในปีงบประมาณ พ.ศ. 2554 ของหน่วยงานย่อยทั้งหมดของสถาบันอุดมศึกษา เฉพาะที่ได้รับเกณฑ์การประเมินด้านไฟฟ้าขั้นตอนที่ 1 = 0.500 คะแนน และขั้นตอนที่ 2 = 0.500 คะแนน ตาม (2) รวมกัน = ผลรวมปริมาณการใช้ไฟฟ้าของสถาบันอุดมศึกษาปีงบประมาณ พ.ศ. 2554 (kWh)</p> <p>(7) นำปริมาณการใช้ไฟฟ้าในปีงบประมาณ พ.ศ. 2555 ของหน่วยงานย่อยทั้งหมดของสถาบันอุดมศึกษา เฉพาะที่ได้รับเกณฑ์การประเมินด้านไฟฟ้าขั้นตอนที่ 1 = 0.500 คะแนน และขั้นตอนที่ 2 = 0.500 คะแนน ตาม (2) รวมกัน = ผลรวมปริมาณการใช้ไฟฟ้าของสถาบันอุดมศึกษาปีงบประมาณ พ.ศ. 2555 (kWh)</p> <p>(8) สถาบันอุดมศึกษาที่มีผลรวมปริมาณการใช้ไฟฟ้า (kWh) ปีงบประมาณ พ.ศ. 2555 ตามข้อ (7) ลดลงเมื่อเทียบกับผลรวมปริมาณการใช้ไฟฟ้า(kWh) ปีงบประมาณ พ.ศ. 2554 ตามข้อ (6) จะได้ 1.5000 คะแนน เมื่อผลลดการใช้ไฟฟ้า (kWh) มากกว่าร้อยละ 10 ขึ้นไป</p> <p>(9) สถาบันอุดมศึกษาที่มีผลรวมปริมาณการใช้ไฟฟ้า (kWh) ปีงบประมาณ พ.ศ. 2554 ตามข้อ (6) เพิ่มขึ้นเมื่อเปรียบเทียบกับผลรวมปริมาณการใช้ไฟฟ้า (kWh) ปีงบประมาณ พ.ศ. 2551 ตามข้อ (5) จะได้ 1.500 คะแนน เมื่อผลลดปริมาณการใช้ไฟฟ้า (kWh) ในปีงบประมาณ พ.ศ. 2555 เมื่อเทียบกับปี พ.ศ. 2554 มากกว่าร้อยละ 15 ขึ้นไป</p> <p>(10) สูตรการพิจารณาร้อยละของปริมาณไฟฟ้าที่ประหยัดได้ของสถาบันอุดมศึกษา</p> $\left\{ \frac{\text{ผลรวมปริมาณการใช้ไฟฟ้า ปีงบประมาณ พ.ศ. 2554 (kWh)} - \text{ผลรวมปริมาณการใช้ไฟฟ้า ปีงบประมาณ พ.ศ. 2555 (kWh)}}{\text{ผลรวมปริมาณการใช้ไฟฟ้า ปีงบประมาณ พ.ศ. 2554 (kWh)}} \right\} \times 100$ <p>ผลรวมปริมาณการใช้ใช้น้ำมันเชื้อเพลิง (ลิตร) ของสถาบันอุดมศึกษาในปีงบประมาณ พ.ศ. 2551 พ.ศ. 2554 และ พ.ศ. 2555 ระบบ www.e-report.energy.go.th จะประมวลผลให้โดยอัตโนมัติตามเกณฑ์และเงื่อนไขการให้คะแนนประเมินผลการประหยัดพลังงานที่กำหนดไว้ โดยมีขั้นตอนเช่นเดียวกับ “การประมวลผลรวมปริมาณการใช้ไฟฟ้า (kWh) ของสถาบันอุดมศึกษา” ตาม (1) ถึง (9) ข้างต้น และเปลี่ยนการพิจารณาจากด้าน “ปริมาณการใช้ไฟฟ้า (kWh)” เป็นพิจารณาด้าน “ปริมาณการใช้ใช้น้ำมันเชื้อเพลิง (ลิตร)” แทน และ</p> <p>(10) สูตรการพิจารณาร้อยละของปริมาณน้ำมันเชื้อเพลิงที่ประหยัดได้ของส่วนราชการ</p>

ระดับ คะแนน	เกณฑ์การให้คะแนน	แนวทางการประเมินผล															
		<div style="text-align: right;"> $\left. \begin{array}{l} \text{ผลรวมปริมาณการใช้น้ำมัน ปีงบประมาณ พ.ศ. 2554 (ลิตร)} \\ \text{ผลรวมปริมาณการใช้น้ำมัน ปีงบประมาณ พ.ศ. 2555 (ลิตร)} \\ \text{ผลรวมปริมาณการใช้น้ำมัน ปีงบประมาณ พ.ศ. 2554 (ลิตร)} \end{array} \right\} \times 100$ </div> <p>เกณฑ์พิจารณาระดับคะแนนที่ 3-5</p> <p>กรณี ก. สถาบันอุดมศึกษามีผลรวมปริมาณการใช้ไฟฟ้า/น้ำมันเชื้อเพลิงใน ปีงบประมาณ พ.ศ. 2554 ไม่เพิ่มขึ้นเมื่อเทียบกับปีงบประมาณ พ.ศ. 2551 วิธีพิจารณาให้คะแนนจะใช้ตามตารางที่ 4 (ก)</p> <p>▷ ตารางที่ 4 (ก) คะแนนประเมินผลขั้นตอนที่ 3 - 5</p> <table border="1" data-bbox="655 645 1428 1014"> <thead> <tr> <th>การให้คะแนนแบ่งออกเป็น 3 ขั้นตอน</th> <th>ไฟฟ้า</th> <th>น้ำมัน</th> </tr> </thead> <tbody> <tr> <td>ขั้นที่ 3 ผลรวมปริมาณการใช้ไฟฟ้า/น้ำมัน ไม่เปลี่ยนแปลง (ร้อยละ 0)</td> <td>0.5</td> <td>= 0.5</td> </tr> <tr> <td>ขั้นที่ 4 ผลรวมประหยัดไฟฟ้า/น้ำมัน ได้มากกว่าร้อยละ 0 ถึง ร้อยละ 5</td> <td>0.0-0.5</td> <td>0.0-0.5</td> </tr> <tr> <td>ขั้นที่ 5 ผลรวมประหยัดไฟฟ้า/น้ำมัน ได้มากกว่าร้อยละ 5 ถึงร้อยละ 10 ขึ้นไป</td> <td>0.0-0.5</td> <td>0.0-0.5</td> </tr> <tr> <td>รวม 3 ช่วง คะแนนเต็ม</td> <td>1.5</td> <td>1.5</td> </tr> </tbody> </table> <p>หมายเหตุ การประเมินคะแนนในขั้นตอนที่ 4 ถึงขั้นตอนที่ 5 เป็นระบบ อัตราก้าวหน้า (Progressive Rate) หรือเทียบบัญญัติไตรยางศ์ โดยมีผลการคำนวณสำเร็จรูปตามเอกสารแนบท้าย ขั้นที่ 5 กรณี 10%</p>	การให้คะแนนแบ่งออกเป็น 3 ขั้นตอน	ไฟฟ้า	น้ำมัน	ขั้นที่ 3 ผลรวมปริมาณการใช้ไฟฟ้า/น้ำมัน ไม่เปลี่ยนแปลง (ร้อยละ 0)	0.5	= 0.5	ขั้นที่ 4 ผลรวมประหยัดไฟฟ้า/น้ำมัน ได้มากกว่าร้อยละ 0 ถึง ร้อยละ 5	0.0-0.5	0.0-0.5	ขั้นที่ 5 ผลรวมประหยัดไฟฟ้า/น้ำมัน ได้มากกว่าร้อยละ 5 ถึงร้อยละ 10 ขึ้นไป	0.0-0.5	0.0-0.5	รวม 3 ช่วง คะแนนเต็ม	1.5	1.5
การให้คะแนนแบ่งออกเป็น 3 ขั้นตอน	ไฟฟ้า	น้ำมัน															
ขั้นที่ 3 ผลรวมปริมาณการใช้ไฟฟ้า/น้ำมัน ไม่เปลี่ยนแปลง (ร้อยละ 0)	0.5	= 0.5															
ขั้นที่ 4 ผลรวมประหยัดไฟฟ้า/น้ำมัน ได้มากกว่าร้อยละ 0 ถึง ร้อยละ 5	0.0-0.5	0.0-0.5															
ขั้นที่ 5 ผลรวมประหยัดไฟฟ้า/น้ำมัน ได้มากกว่าร้อยละ 5 ถึงร้อยละ 10 ขึ้นไป	0.0-0.5	0.0-0.5															
รวม 3 ช่วง คะแนนเต็ม	1.5	1.5															
		<p>กรณี ข. สถาบันอุดมศึกษาที่มีผลรวมปริมาณการใช้ไฟฟ้า/น้ำมันเชื้อเพลิงในปีงบประมาณ พ.ศ. 2554 เพิ่มขึ้น เมื่อเทียบกับปีงบประมาณ พ.ศ. 2551 จะต้องประหยัดไฟฟ้า/น้ำมันเชื้อเพลิงให้ได้ร้อยละ 15 ขึ้นไป วิธีพิจารณาและเกณฑ์การให้คะแนนจะใช้ตามตารางที่ 4 (ข)</p> <p>▷ ตารางที่ 4 (ข) คะแนนประเมินผลขั้นตอนที่ 3-5</p> <table border="1" data-bbox="655 1375 1428 1744"> <thead> <tr> <th>คะแนนประเมินผลขั้นตอนที่ 3-5</th> <th>ไฟฟ้า</th> <th>น้ำมัน</th> </tr> </thead> <tbody> <tr> <td>ขั้นที่ 3 ผลรวมปริมาณการใช้ไฟฟ้า/น้ำมัน ไม่เปลี่ยนแปลง (ร้อยละ 0)</td> <td>0.500</td> <td>0.500</td> </tr> <tr> <td>ขั้นที่ 4 ผลรวมประหยัดไฟฟ้า/น้ำมัน ได้มากกว่าร้อยละ 0 ถึง ร้อยละ 5</td> <td>0.0-0.5</td> <td>0.0-0.5</td> </tr> <tr> <td>ขั้นที่ 5 ผลรวมประหยัดไฟฟ้า/น้ำมัน ได้มากกว่าร้อยละ 5 ถึงร้อยละ 15 ขึ้นไป</td> <td>0.0-0.5</td> <td>0.0-0.5</td> </tr> <tr> <td>รวม 3 ช่วง คะแนนเต็ม</td> <td>1.500</td> <td>1.500</td> </tr> </tbody> </table> <p>หมายเหตุ การประเมินคะแนนในขั้นตอนที่ 4 ถึงขั้นตอนที่ 5 เป็นระบบ อัตราก้าวหน้า (Progressive Rate) หรือเทียบบัญญัติไตรยางศ์ โดยมีผลการคำนวณสำเร็จรูปตามเอกสารแนบท้าย ขั้นที่ 5 กรณี 15%</p>	คะแนนประเมินผลขั้นตอนที่ 3-5	ไฟฟ้า	น้ำมัน	ขั้นที่ 3 ผลรวมปริมาณการใช้ไฟฟ้า/น้ำมัน ไม่เปลี่ยนแปลง (ร้อยละ 0)	0.500	0.500	ขั้นที่ 4 ผลรวมประหยัดไฟฟ้า/น้ำมัน ได้มากกว่าร้อยละ 0 ถึง ร้อยละ 5	0.0-0.5	0.0-0.5	ขั้นที่ 5 ผลรวมประหยัดไฟฟ้า/น้ำมัน ได้มากกว่าร้อยละ 5 ถึงร้อยละ 15 ขึ้นไป	0.0-0.5	0.0-0.5	รวม 3 ช่วง คะแนนเต็ม	1.500	1.500
คะแนนประเมินผลขั้นตอนที่ 3-5	ไฟฟ้า	น้ำมัน															
ขั้นที่ 3 ผลรวมปริมาณการใช้ไฟฟ้า/น้ำมัน ไม่เปลี่ยนแปลง (ร้อยละ 0)	0.500	0.500															
ขั้นที่ 4 ผลรวมประหยัดไฟฟ้า/น้ำมัน ได้มากกว่าร้อยละ 0 ถึง ร้อยละ 5	0.0-0.5	0.0-0.5															
ขั้นที่ 5 ผลรวมประหยัดไฟฟ้า/น้ำมัน ได้มากกว่าร้อยละ 5 ถึงร้อยละ 15 ขึ้นไป	0.0-0.5	0.0-0.5															
รวม 3 ช่วง คะแนนเต็ม	1.500	1.500															

การประเมินคะแนนในขั้นตอนที่ 4 ถึงขั้นตอนที่ 5 เป็นระบบอัตราก้าวหน้า (Progressive Rate)
หรือเทียบบัญญัติไตรยางศ์ โดยมีผลการคำนวณสำเร็จรูปตามเอกสารแนบท้าย

ขั้นที่ 4		ขั้นที่ 5 กรณี 10%		ขั้นที่ 5 กรณี 15%			
ร้อยละ	คะแนน	ร้อยละ	คะแนน	ร้อยละ	คะแนน	ร้อยละ	คะแนน
0.00	0.50						
0.10	0.01	0.10	0.01	0.10	0.01	5.10	0.26
0.20	0.02	0.20	0.02	0.20	0.01	5.20	0.26
0.30	0.03	0.30	0.03	0.30	0.02	5.30	0.27
0.40	0.04	0.40	0.04	0.40	0.02	5.40	0.27
0.50	0.05	0.50	0.05	0.50	0.03	5.50	0.28
0.60	0.06	0.60	0.06	0.60	0.03	5.60	0.28
0.70	0.07	0.70	0.07	0.70	0.04	5.70	0.29
0.80	0.08	0.80	0.08	0.80	0.04	5.80	0.29
0.90	0.09	0.90	0.09	0.90	0.05	5.90	0.30
1.00	0.10	1.00	0.10	1.00	0.05	6.00	0.30
1.10	0.11	1.10	0.11	1.10	0.06	6.10	0.31
1.20	0.12	1.20	0.12	1.20	0.06	6.20	0.31
1.30	0.13	1.30	0.13	1.30	0.07	6.30	0.32
1.40	0.14	1.40	0.14	1.40	0.07	6.40	0.32
1.50	0.15	1.50	0.15	1.50	0.08	6.50	0.33
1.60	0.16	1.60	0.16	1.60	0.08	6.60	0.33
1.70	0.17	1.70	0.17	1.70	0.09	6.70	0.34
1.80	0.18	1.80	0.18	1.80	0.09	6.80	0.34
1.90	0.19	1.90	0.19	1.90	0.10	6.90	0.35
2.00	0.20	2.00	0.20	2.00	0.10	7.00	0.35
2.10	0.21	2.10	0.21	2.10	0.11	7.10	0.36
2.20	0.22	2.20	0.22	2.20	0.11	7.20	0.36
2.30	0.23	2.30	0.23	2.30	0.12	7.30	0.36
2.40	0.24	2.40	0.24	2.40	0.12	7.40	0.37
2.50	0.25	2.50	0.25	2.50	0.13	7.50	0.37
2.60	0.26	2.60	0.26	2.60	0.13	7.60	0.38
2.70	0.27	2.70	0.27	2.70	0.14	7.70	0.38
2.80	0.28	2.80	0.28	2.80	0.14	7.80	0.39
2.90	0.29	2.90	0.29	2.90	0.15	7.90	0.39
3.00	0.30	3.00	0.30	3.00	0.15	8.00	0.40
3.10	0.31	3.10	0.31	3.10	0.16	8.10	0.40
3.20	0.32	3.20	0.32	3.20	0.16	8.20	0.41
3.30	0.33	3.30	0.33	3.30	0.17	8.30	0.41
3.40	0.34	3.40	0.34	3.40	0.17	8.40	0.42
3.50	0.35	3.50	0.35	3.50	0.18	8.50	0.42
3.60	0.36	3.60	0.36	3.60	0.18	8.60	0.43
3.70	0.37	3.70	0.37	3.70	0.19	8.70	0.43
3.80	0.38	3.80	0.38	3.80	0.19	8.80	0.44
3.90	0.39	3.90	0.39	3.90	0.20	8.90	0.44
4.00	0.40	4.00	0.40	4.00	0.20	9.00	0.45
4.10	0.41	4.10	0.41	4.10	0.21	9.10	0.45
4.20	0.42	4.20	0.42	4.20	0.21	9.20	0.46
4.30	0.43	4.30	0.43	4.30	0.22	9.30	0.46
4.40	0.44	4.40	0.44	4.40	0.22	9.40	0.47
4.50	0.45	4.50	0.45	4.50	0.23	9.50	0.47
4.60	0.46	4.60	0.46	4.60	0.23	9.60	0.48
4.70	0.47	4.70	0.47	4.70	0.24	9.70	0.48
4.80	0.48	4.80	0.48	4.80	0.24	9.80	0.49
4.90	0.49	4.90	0.49	4.90	0.25	9.90	0.49
5.00	0.50	5.00	0.50	5.00	0.25	10.00	0.50

มิติที่ 4 มิติด้านการพัฒนาสถาบัน

กรณีสถาบันอุดมศึกษา ไม่ได้ดำเนินการ PMQA อย่างต่อเนื่อง

ตัวชี้วัดที่ 11 ผลการประเมินตามระบบประกันคุณภาพภายในสถานศึกษาระดับอุดมศึกษา
ประจำปีการศึกษา พ.ศ. 2554

น้ำหนัก : ร้อยละ 50

คำอธิบาย :

● พิจารณาความสำเร็จของตัวชี้วัดตามหลักเกณฑ์และวิธีการประกันคุณภาพการศึกษาภายในของตัวบ่งชี้ที่สำนักงานคณะกรรมการการอุดมศึกษา (สกอ.) กำหนดจากรายงานการประเมินคุณภาพภายในสถานศึกษาระดับอุดมศึกษา ประจำปีการศึกษา พ.ศ. 2554

เกณฑ์การให้คะแนน :

● เป็นไปตามเกณฑ์การประเมินในคู่มือการประกันคุณภาพการศึกษาภายในสถานศึกษา พ.ศ. 2554 ทั้งเกณฑ์มาตรฐานทั่วไปและเกณฑ์มาตรฐานเพิ่มเติมเฉพาะกลุ่ม

แนวทางการประเมินผล :

● ใช้ข้อมูลผลการประเมินระดับสถาบัน ของคณะกรรมการประเมินคุณภาพภายในสถานศึกษาระดับอุดมศึกษา ผ่านระบบ CHE QA Online รายละเอียดตามเกณฑ์การประเมินในคู่มือการประกันคุณภาพการศึกษาภายในสถานศึกษาระดับอุดมศึกษา พ.ศ. 2554 ทั้งเกณฑ์มาตรฐานทั่วไปและเกณฑ์มาตรฐานเพิ่มเติมเฉพาะกลุ่ม

มติที่ 4 มติด้านการพัฒนาสถาบัน

กรณีสถาบันอุดมศึกษาที่ดำเนินการตามเกณฑ์การพัฒนาคุณภาพการบริหารจัดการภาครัฐ

ตัวชี้วัดที่ 11 ระดับความสำเร็จของการพัฒนาคุณภาพการบริหารจัดการภาครัฐ (PMQA)

น้ำหนัก : ร้อยละ 50

อยู่ระหว่างการจัดทำคู่มือตัวชี้วัดระดับความสำเร็จของการพัฒนาคุณภาพ
การบริหารจัดการภาครัฐ (PMQA) โดยสำนักงาน ก.พ.ร. จะแจ้งให้ทราบต่อไป